



**UNIVERSIDAD DE  
COSTA RICA**

**PPEM**

Programa de Posgrado en  
**Especialidades Médicas**

**UNIVERSIDAD DE COSTA RICA (UCR)  
SISTEMA DE ESTUDIOS DE POSGRADO (SEP)  
CAJA COSTARRICENSE DE SEGURO SOCIAL (CCSS)  
CENTRO DE DESARROLLO ESTRATÉGICO E INFORMACIÓN  
EN SALUD Y SEGURIDAD SOCIAL (CENDEISS)**

## **COMUNICAN LA CONVOCATORIA**

**CONCURSO NACIONAL PARA INGRESAR AL PROGRAMA DE  
POSGRADO EN ESPECIALIDADES MÉDICAS (PPEM)  
EN EL 2019**

## Contenido

<b>1. LOS ASPIRANTES.....</b>	<b>4</b>
<b>2. PROCESO DE SELECCIÓN.....</b>	<b>4</b>
<b>3. PROFESIONALES QUE TIENEN QUE REALIZAR LA PRIMERA ETAPA EN EL 2018 .....</b>	<b>6</b>
<b>4. PROFESIONALES QUE NO NECESITAN REALIZAR EL EXAMEN DE LA PRIMERA ETAPA EN EL 2018.....</b>	<b>6</b>
<b>5. INSCRIPCIÓN AL PROCESO DE SELECCIÓN .....</b>	<b>7</b>
5.1 Inscripción.....	7
5.2 Requisitos obligatorios.....	7
5.3 Aplicación en sedes fuera de la gran área metropolitana.....	7
5.4 Lista de requisitos .....	8
<b>6. DISPOSICIONES Y REQUISITOS PARA REALIZAR LA SEGUNDA ETAPA DEL PROCESO DE SELECCIÓN Y ADMISIÓN AL PPEM .....</b>	<b>9</b>
6.3 Documentos de Segunda Etapa.....	9
6.3.1 Porcentajes a evaluar en la Segunda Etapa .....	9
6.3.2 Educación continua .....	9
6.3.3 Publicaciones.....	10
6.3.4 Idioma.....	11
<b>7. CRONOGRAMA.....</b>	<b>13</b>
<b>8. NOTAS IMPORTANTES.....</b>	<b>18</b>
<b>9. ANEXOS.....</b>	<b>20</b>
9.1 Anexo 1: Áreas de conocimiento, temas y subtemas Medicina.....	20
9.1.1 Área de Medicina Interna .....	20
9.1.2 Área de Cirugía .....	22
9.1.3 Área de Ginecología y Obstetricia .....	24
9.1.4 Área de Pediatría .....	25
9.1.5 Área de Medicina Familiar y Comunitaria.....	27

9.1.6 Área de Psiquiatría .....	29
9.2 Anexo 2.....	31
Bibliografía Obligatoria para Medicina .....	31
9.1.2 Área de Medicina Interna.....	31
9.1.3 Área de Ginecología.....	31
9.1.4 Área de Pediatría .....	31
9.1.5 Área de Medicina Familiar y Comunitaria.....	31
9.1.6 Área de Psiquiatría .....	32
9.3 Anexo 3: Áreas de conocimiento, temas y subtemas Psicología Clínica .....	33
9.4 Anexo 4: Bibliografía obligatoria para Psicología Clínica .....	34
9.5 Anexo 5: Miniguía del aspirante.....	35
9.6 Anexo 6: Duración y Requisitos de las Especialidades .....	81
9.7 Anexo 7: Reforma de la Ley N°7559 .....	83

Lea cuidadosamente este documento en su totalidad, ya que rige el Proceso de Selección para ingresar al Programa de Posgrado en Especialidades Médicas (PPEM) en el 2019.

## 1. LOS ASPIRANTES

- 1.1 Pueden participar profesionales que cuenten con el título de Licenciatura en Medicina y Cirugía (incluye especialistas) y Licenciatura en Psicología.
- 1.2 En caso de resultar elegibles, deben estar incorporados en el colegio profesional respectivo.
- 1.3 Pueden ser nacionales o extranjeros con cédula de residencia permanente vigente libre condición.

## 2. PROCESO DE SELECCIÓN

El proceso de selección consta de dos etapas:

### 2.1 Primera etapa:

Consiste en una evaluación escrita de los conocimientos generales que debe tener un profesional de la disciplina respectiva, Medicina o Psicología<sup>1</sup>.

2.1.1. El examen de Primera Etapa para el ingreso a Especialidades Médicas:

- Evalúa los conocimientos que debe tener una persona profesional en Medicina General que aspira a una especialidad clínica.
- Consta de **150** preguntas de selección única. El examen de Primera Etapa incluye algunos ítems experimentales con el fin de obtener indicadores psicométricos para el control del nivel de dificultad y de discriminación de pruebas futuras. Estos ítems son para uso interno del PPEM y su resolución no afecta la calificación de la persona aspirante.
- El tiempo de ejecución de la prueba es de **3** horas y **30** minutos. (Las personas aspirantes deben presentarse a las 7:00 a.m., la prueba dará inicio a las 8:00 a.m.)
- Se adjunta la tabla de contenidos del examen de Medicina General (**Ver anexo 1**). En esta se indican las áreas de conocimiento, temas y subtemas que serán evaluados.
- Se establece la bibliografía **obligatoria** delimitada **por área (Ver anexo 2)**. Esta **bibliografía será la única aceptada en el proceso de apelaciones**, el cual se realizará según el cronograma adjunto a esta publicación. El proceso de reclamo está compuesto

---

<sup>1</sup> Para consultas adicionales sobre el proceso de primera etapa puede escribir al correo: [prueba1etapa.ppem@ucr.ac.cr](mailto:prueba1etapa.ppem@ucr.ac.cr)

por dos fases: recurso de revocatoria (o primera apelación), y recurso de apelación (o segunda apelación). Ambos procesos se realizan **exclusivamente** mediante el **Sistema de Ingreso al Programa de Posgrado en Especialidades Médicas**, disponible en el sitio web <http://ingresoppem.ucr.ac.cr>. Los resultados de los mismos también se envían por este medio. La presentación de la segunda apelación está supeditada a la presentación y al rechazo de la primera apelación. Una vez que finalizan ambos procesos, no existe otro recurso para reclamar en instancia administrativa.

#### 2.1.2. El examen de Primera Etapa para el ingreso a Psicología Clínica:

- Evalúa los conocimientos que debe tener una persona profesional en Psicología que aspira a la especialidad de Psicología Clínica.
- Consta de **100** preguntas de selección única.
- El tiempo de ejecución de la prueba es de **3** horas. (Las personas aspirantes deben presentarse a las 7:00 a.m., la prueba dará inicio a las 8:00 a.m.).
- Se adjunta el temario del examen de Psicología (**Ver Anexo 3**). En este se indican los temas y subtemas que serán evaluados.
- Se indica la bibliografía obligatoria (**Ver anexo 4**). Esta bibliografía **será la única aceptada en el proceso de apelaciones**, el cual se realizará según el cronograma adjunto a esta publicación. El proceso de reclamo está compuesto por dos fases: recurso de revocatoria (o primera apelación), y recurso de apelación (o segunda apelación). Ambos procesos se realizan **exclusivamente** mediante el **Sistema de Ingreso al Programa de Posgrado en Especialidades Médicas**, disponible en el sitio web <http://ingresoppem.ucr.ac.cr>. Los resultados de los mismos también se envían por este medio. La presentación de la segunda apelación está supeditada a la presentación y al rechazo de la primera apelación. Una vez que finalizan ambos procesos, no existe otro recurso para reclamar en instancia administrativa.

#### 2.1.3. Aprobación del examen de Primera Etapa<sup>2</sup>:

Se da por aprobado el examen a las personas evaluadas cuya nota se ubique en el percentil 70 (esto no es lo mismo que tener una nota de 70). El percentil se calcula, una vez que se cuenta con las calificaciones finales para cada aspirante, estas se ordenan de menor a mayor, por ejemplo un aspirante que se ubica en el percentil 70 es un aspirante cuya nota fue igual o superior a la nota del 70% de los aspirantes que realizaron la prueba.

---

<sup>2</sup> Para consultas adicionales sobre el proceso de primera etapa puede escribir al correo: [prueba1etapa.ppem@ucr.ac.cr](mailto:prueba1etapa.ppem@ucr.ac.cr)

## 2.2 Segunda etapa

Consiste en **una evaluación** de los conocimientos básicos que debe tener el concursante acerca de la Especialidad que solicitó.

**Valoración de atestados (currículum).** Los documentos entregados por el concursante serán analizados y valorados de acuerdo con el puntaje otorgado a cada rubro. Los mismos se encuentran en el punto 6 “Disposiciones y requisitos para realizar la segunda etapa del proceso de selección y admisión al PPEM, punto a. Documentos de segunda etapa” de esta convocatoria.

## 3. PROFESIONALES QUE TIENEN OBLIGATORIAMENTE QUE REALIZAR LA PRIMERA ETAPA EN EL 2018

**3.1 Todos los profesionales** médicos y psicólogos que estén concursando por primera vez en el proceso.

**3.2 Médicos generales y psicólogos** que no hayan aprobado la Primera Etapa del proceso de selección del PPEM realizado en el año 2017.

## 4. PROFESIONALES QUE NO NECESITAN REALIZAR EL EXAMEN DE LA PRIMERA ETAPA EN EL 2018

4.1 Profesionales que tengan aprobada la Primera Etapa del proceso de selección del PPEM realizado en el año 2017.

4.2 Médicos especialistas que ya **han realizado el proceso de Primera Etapa con el Programa de Posgrado en Especialidades Médicas de la Universidad de Costa Rica**, que desean realizar una Especialidad afín o diferente a la que ya tienen y que han cumplido con el Servicio Social Obligatorio como Especialistas, así como con el período de cumplimiento del Contrato de Aprendizaje o del Contrato de Garantía de Retribución Social de la Caja Costarricense de Seguro Social de la Especialidad que recién concluye. *(Lo anterior en concordancia con la indicación de la Gerencia Médica de la Caja, mediante oficio número 38561□4, fechado 06 de diciembre de 2013, que indica lo siguiente: “...se le instruye que a partir del año 2013, esta Gerencia Médica se guarda el derecho de autorizar las plazas que realicen una especialidad subsecuente o una segunda especialidad en el tanto el participante (Médico Especialista) certifique que cumplió con el compromiso laboral en el lugar donde fue asignado por el tiempo, situación similar en la prórroga de cumplimiento”).* Se acata la disposición bajo el Convenio existente entre la Caja Costarricense de Seguro Social y la Universidad de Costa Rica.

## 5. INSCRIPCIÓN AL PROCESO DE SELECCIÓN

**TODAS LAS PERSONAS** interesadas en participar en el concurso, **tengan o no que realizar el examen de Primera Etapa, deberán inscribirse en el proceso de selección del 8 de enero de 2018 a partir de las 7 am y hasta del 19 enero de 2018 a las 3:00 pm. No se aceptará ninguna inscripción fuera de ese periodo** (Ver cronograma adjunto en el punto 7).

### 5.1 Inscripción

Para la inscripción, la persona interesada debe ingresar al **Sistema de Ingreso al Programa de Posgrado en Especialidades Médicas**, disponible en el sitio web <http://ingresoppem.ucr.ac.cr>, para dar inicio con el proceso.

En los siguientes enlaces podrá encontrar los tutoriales del uso del Sistema:

Paso 1: <https://www.youtube.com/watch?v=bofP4wHE5yI>

Paso 2: <https://www.youtube.com/watch?v=knu50MuwbOs>

Paso 3: [https://www.youtube.com/watch?v=9rAQp72t\\_zo](https://www.youtube.com/watch?v=9rAQp72t_zo)

En el **anexo 5** encontrará la “Guía rápida del aspirante” que le guiará paso a paso con la inscripción.

### 5.2 Requisitos obligatorios

- Completar el formulario de inscripción con información veraz.
- Los documentos solicitados son de ingreso obligatorio, por lo que deberán escanearse de manera individual y subirse al sistema.
- Estos documentos deben contar con los siguientes requerimientos:
  - Deberán estar **únicamente** en formato PDF, excepto la fotografía que deberá subirse **únicamente** en formato png o jpg.
  - Tanto los documentos como la fotografía deberán tener un tamaño inferior a los 2 MB.

### 5.3 Aplicación en sedes fuera de la gran área metropolitana

Para el 2018, el examen de Primera Etapa del proceso de selección y admisión 2018-2019 se realizará también en algunas sedes ubicadas fuera de la gran área metropolitana, las cuales se explicitarán en el sistema al momento de la inscripción (Sede de Guanacaste - Liberia y Sede del Caribe - Limón). Las personas interesadas en aplicar en alguna de estas sedes deberán indicarlo en el sistema, en el lugar correspondiente, en el momento de la inscripción.

## 5.4 Lista de requisitos

- Pago de derecho de participación. **Todas las personas que tenga que realizar o no la primera etapa en el 2018,** que desee participar en el proceso de selección del PPEM para ingresar en el año 2019, deberá pagar ¢30.000 (treinta mil colones), del 08 al 19 de enero del 2018.
- El pago se hará vía depósito bancario o transferencia electrónica en el BANCO NACIONAL DE COSTA RICA, a la cuenta N°100-01-080-000980-6, de la Universidad de Costa Rica. En el recibo deberá anotarse: **“CE-2209 y el nombre y apellidos del aspirante”**.
- Si desea hacerlo por medio de SINPE, la cuenta cliente de la UCR es: 15108010010009801, cédula jurídica 4□000□042149□36
- El recibo de depósito deberá ser escaneado y subido al Sistema de Ingreso al Programa de Posgrado en Especialidades Médicas (<http://ingresoppem.ucr.ac.cr>) al momento de la inscripción.
- **Una foto tipo pasaporte**, sólo se recibirán aquellas fotografías que cumplan con las siguientes características: vestimenta formal, de frente donde se vea claramente el rostro.
- Cédula de identidad o “residencia permanente vigente libre condición”, legible y al día, por ambos lados (**no puede estar vencida**).
- Título de la carrera respectiva (Medicina General o Psicología). En caso de no contar con este requisito y ya haber concluido con el plan de estudios respectivo, se deberá adjuntar una certificación emitida por la Universidad en la que indique **que ya se encuentra egresado de la carrera**. Sin embargo, (en caso de resultar elegible con plaza) si a la fecha del ingreso al Programa no tiene el título no podrá iniciar el posgrado.

Del 08 al 19 de enero del 2018, estos requisitos serán revisados y validados por la Dirección del PPEM para verificar que se cumpla con lo solicitado. Si se incumple con los requerimientos ya indicados en los puntos anteriores, la solicitud será devuelta para la debida corrección dentro del plazo indicado.

Para aquellas personas que ingresen al sistema el último día de inscripción (19 de enero de 2018 antes de las 3:00 p.m.), cuentan únicamente con 3 días hábiles (hasta las 4 p.m. del último día) para corregir las inconsistencias en el caso de que existan. Si en esos tres días las inconsistencias no son subsanadas se dará por **rechazada la solicitud**.

El proceso de inscripción de cada aspirante se dará por aceptado una vez que en el Sistema de Ingreso al Programa de Posgrado en Especialidades Médicas (<http://ingresoppem.ucr.ac.cr>) se le muestre la indicación de **“Estado: aprobado”**.

**IMPORTANTE:** Recuerde darle enviar a la solicitud y verificar que la solicitud llegue al



estado de aprobado.

## **6. DISPOSICIONES Y REQUISITOS PARA REALIZAR LA SEGUNDA ETAPA DEL PROCESO DE SELECCIÓN Y ADMISIÓN AL PPEM**

Los profesionales que pueden realizar la Segunda Etapa son aquellos que se inscribieron en el proceso de selección del PPEM, del 08 al 19 de enero 2018 y cumplen con al menos una de las siguientes condiciones:

- 6.1 Haber aprobado la Primera Etapa del proceso de selección del PPEM en el año 2018 o 2019.
- 6.2 Ser médicos especialistas **que ya realizaron un proceso de Primera Etapa con el Programa de Posgrado en Especialidades Médicas de la Universidad de Costa Rica**, que desean realizar una Especialidad afín o diferente a la que ya tienen y que han cumplido con el Servicio Social Obligatorio como Especialistas y con el período de cumplimiento del Contrato de Aprendizaje o del Contrato de Garantía de Retribución Social de la Caja Costarricense de Seguro Social de la Especialidad que recién concluye (**ver punto 4, inciso b**).

### **6.3 Documentos de Segunda Etapa**

La inscripción de la segunda etapa se llevará a cabo del 04 al 15 de junio del 2018.

#### **6.3.1 Porcentajes a evaluar en la Segunda Etapa**

<b>CONCEPTO</b>	<b>VALOR</b>
1. Conocimientos Médicos evaluados mediante exámenes que pueden ser escritos, orales, prácticos, o una combinación de ellos. Esto será definido por cada Comité Director.	83%
2. Entrevista personal (a consideración de la especialidad)	5%
3. Publicaciones médicas científicas.	5%
4. Cursos de educación continua (aprovechamiento).	5%
5. Idiomas.	2%

#### **6.3.2 Educación continua**

Constituye el proceso educativo de actualización continua, realizado a través de un conjunto de actividades educativas cuya finalidad es mantener, desarrollar o incrementar los conocimientos, habilidades y técnicas que mejoren el quehacer profesional y hagan posible los servicios de calidad a la población.

- Tiene un valor máximo de 5%.
- Se otorgará 1 punto por cada 40 horas de aprovechamiento (hasta un máximo de 5%).
- Los cursos deberán ser del área de Medicina o Psicología, según corresponda.
- Los certificados que tendrán validez para puntaje serán los realizados después del egreso de la carrera de licenciatura (cuando ya se ha cumplido con todos los cursos y requisitos exigidos por la carrera).
- **Únicamente se otorgará puntaje a los certificados de aprovechamiento.** Si el certificado no lo indica, no podrá considerarse para efectos de puntaje. No se considerarán certificados que únicamente digan aprobado.
- El certificado deberá especificar el número total de horas (no serán válidos certificados que únicamente indiquen puntaje para recertificación). Si no se indica, no podrá considerarse para efectos de puntaje.
- Las pasantías deberán tener una antigüedad máxima de 10 años.
- Los títulos de formación académica como Maestrías u otras Especialidades **no son válidos para el puntaje de formación continua.**
- El Curso de Ética Médica del Colegio de Médicos y Cirujanos **no será** tomado en cuenta para puntaje, por ser un requisito obligatorio de incorporación.
- Los cursos que requieren actualizarse cada cierto tiempo, (**Ejemplo: B.L.S.** (Basic Life Support), **A.C.L.S.** (Advanced Cardiac Life Support), **P.A.L.S.** (Pediatric Advanced Life Support, Buenas Prácticas Clínicas, etc.), tienen que encontrarse con la vigencia correspondiente en el momento de incluirlos en el sistema.
- Los cursos que se encuentren repetidos serán tomados en cuenta para puntaje una única vez.

### 6.3.3 Publicaciones

- En este apartado se reconoce el impulso de la investigación que culmina en una publicación reconocida en la comunidad científica.
  - Este rubro tiene un valor máximo de 5%.
  - Cada publicación tiene un valor de 1%.
- Los artículos en revistas científicas deben cumplir **con al menos una** de las siguientes condiciones:
  - La revista científica debe estar indizada en el **catálogo** Latindex
  - Deberá encontrarse indizada en bases de datos selectivas: SciELO, Directory of Open Access Journals (DOAJ) (con sello de calidad) y RedALyC.
  - La revista debe tener un factor de impacto mayor a 1 o Índice H mayor a 15.

- Todos los artículos, sin excepción, deberán contar con un documento que indique alguna de las condiciones anteriormente mencionadas, para que sean considerados para puntaje. Estos documentos deberán escanearse y subirse al Sistema de Ingreso al Programa de Posgrado en Especialidades Médicas, junto con el artículo completo con portada.
- Los capítulos en libros serán revisados y valorados por el coordinador de cada Especialidad. Estos capítulos también deben contar con un Consejo Editorial que garantice la calidad de la investigación científica.
- No se aceptarán publicaciones hechas en algún medio distinto a los establecidos anteriormente, como por ejemplo folletos, antologías, artículos periodísticos, resúmenes de trabajos libres presentados en congresos, entre otros.

#### 6.3.4 Idioma

Este apartado pretende reconocer el manejo técnico (a nivel oral y escrito) de idiomas distintos del materno. A la lengua materna (primera lengua) no se le asignará puntaje.

- Este rubro tiene un valor máximo de 2%.
- Cada idioma tendrá un valor de 1% (hasta un máximo de 2%)
- Se recibirá únicamente certificación (**NO título**) de idiomas con un máximo de dos años de haber sido emitida.
- Las personas cuya lengua materna sea diferente al español deberán presentar una certificación del dominio completo del español, emitida por alguna de las instituciones nacionales que se indican más adelante.
- Se aceptarán únicamente los siguientes idiomas: inglés, francés, italiano, alemán, portugués y mandarín.
- Para los idiomas francés, italiano, alemán, portugués y mandarín, **solamente** tendrán validez aquellas certificaciones emitidas o avaladas por alguna de las siguientes instituciones nacionales:
  - Instituciones de Educación Superior Estatales (UCR □ UNA □ ITCR □ UNED)
  - Centro Cultural Costarricense Norteamericano
  - Centro Cultural Británico
  - Alianza Francesa
  - Instituto Dante Alighieri
  - Centro de Estudios Brasileiros

- Instituto Goethe

- Para el idioma inglés tendrá validez **únicamente** la presentación de la certificación del TOEIC, TOEFL, ELAE y IELTS, en un nivel igual o mayor a B2.
- Será considerado como dominio técnico la certificación con un nivel mínimo de intermedio (cuando así lo indique la certificación) o B2 en adelante.

## 7. CRONOGRAMA

Fecha	Actividad	Lugar	Horario
<b>22 de diciembre 2017</b>	Publicación convocatoria al Proceso de Selección	<a href="http://www.cendeisss.sa.cr">www.cendeisss.sa.cr</a> <a href="http://www.sep.ucr.ac.cr">www.sep.ucr.ac.cr</a>	
<b>08 al 19 de enero 2018</b>	Inscripción al Proceso	Sistema web <a href="http://ingresoppem.ucr.ac.cr">http://ingresoppem.ucr.ac.cr</a>	Inicio 7 a.m. del 08 enero y finaliza a las 3:00 p.m. del 19 de enero. El Sistema se encuentra disponible las 24 horas durante ese período.
<b>16 de febrero 2018</b>	Publicación de padrón con ubicación de aulas	<a href="http://www.cendeisss.sa.cr">www.cendeisss.sa.cr</a> <a href="http://www.sep.ucr.ac.cr">www.sep.ucr.ac.cr</a>	Después de las 6 p.m.
<b>25 de febrero 2018</b>	Examen Primera Etapa Medicina Examen Primera Etapa Psicología	Instalaciones Universidad de Costa Rica, Sede Rodrigo Facio, Sede de Liberia y Sede del Caribe	Presentarse a las 7:00 a.m. en el edificio que se le asigne según el padrón. El examen dará inicio a las 8:00 a.m.
<b>16 de marzo del 2018</b>	Divulgación de notas preliminares de Primera Etapa.	Sistema web <a href="http://ingresoppem.ucr.ac.cr">http://ingresoppem.ucr.ac.cr</a>  Se divulgará información importante en las páginas <a href="http://www.cendeisss.sa.cr">www.cendeisss.sa.cr</a> <a href="http://www.sep.ucr.ac.cr">www.sep.ucr.ac.cr</a>	Después de las 6 p.m.
<b>19 al 23 de marzo 2018</b>	Primer período de revisión y presentación de primera apelación de examen de Primera Etapa	Sistema web <a href="http://ingresoppem.ucr.ac.cr">http://ingresoppem.ucr.ac.cr</a>	Inicio 7 a.m. del 19 de marzo y finaliza a las 3:00 p.m. del 23 de marzo. El Sistema se encuentra disponible las 24 horas durante ese período (Excepto el

Fecha	Actividad	Lugar	Horario
			último día que se admitirán apelaciones hasta las 3:00 p.m.)
<b>20 de abril del 2018</b>	Divulgación de la segunda nota de Primera Etapa	Sistema web <a href="http://ingresoppem.ucr.ac.cr">http://ingresoppem.ucr.ac.cr</a>  Se divulgará información importante en las páginas <a href="http://www.cendeisss.sa.cr">www.cendeisss.sa.cr</a> <a href="http://www.sep.ucr.ac.cr">www.sep.ucr.ac.cr</a>	Después de las 6 p.m.
<b>23 al 27 de abril 2018</b>	Segundo período de revisión y presentación de la segunda apelación del examen de Primera Etapa.  Únicamente para los que realizaron el primer período (13 al 17 de marzo 2017)	Sistema web <a href="http://ingresoppem.ucr.ac.cr">http://ingresoppem.ucr.ac.cr</a>	Inicio 7 a.m. del 23 de abril y finaliza a las 3:00 p.m. del 27 de abril. El Sistema se encuentra disponible las 24 horas en ese período. (Excepto el último día que se admitirán apelaciones hasta las 3:00 p.m.)

Fecha	Actividad	Lugar	Horario
<b>25 de mayo 2018</b>	Divulgación de: <ul style="list-style-type: none"> <li>- Resultados finales Primera Etapa</li> <li>- Especialidades y plazas disponibles para el 2018</li> <li>- Fechas de pruebas psicométricas</li> </ul>	Sistema web <a href="http://ingresoppem.ucr.ac.cr">http://ingresoppem.ucr.ac.cr</a>  Para la revisión de las plazas disponibles y fechas de pruebas psicométricas deberán ingresar a las páginas <a href="http://www.cendeiiss.sa.cr">www.cendeiiss.sa.cr</a> <a href="http://www.sep.ucr.ac.cr">www.sep.ucr.ac.cr</a>	Después de las 3 p.m.
<b>04 al 15 de junio 2018</b>	Inscripción Segunda Etapa	Sistema web <a href="http://ingresoppem.ucr.ac.cr">http://ingresoppem.ucr.ac.cr</a>	Inicio 7 a.m. del 28 de mayo y finaliza a las 3:00 p.m. del 8 de junio. El Sistema se encuentra disponible las 24 horas durante ese período.
<b>06 de junio al 20 de junio</b>	Citas para confrontación de documentos (Originales contra documentos escaneados)	INIE, Ciudad de la Investigación	Lunes a Jueves de 8:00 a.m. a 11:00 md y de 1:00 a 3:30 p.m. y viernes de 8:00 a.m. a 12:00 md y de 1:00 a 2:30 p.m.
<b>25 de junio del 2018 al 27 de julio del 2018</b>	Exámenes de Segunda Etapa	<a href="http://www.cendeiiss.sa.cr">www.cendeiiss.sa.cr</a> <a href="http://www.sep.ucr.ac.cr">www.sep.ucr.ac.cr</a>	Lugares y fechas serán divulgados en la publicación del 25 de mayo 2018
<b>03 de agosto del 2018</b>	Divulgación de primeras notas preliminares Segunda Etapa	Sistema web <a href="http://ingresoppem.ucr.ac.cr">http://ingresoppem.ucr.ac.cr</a>  Se divulgará información importante en las páginas <a href="http://www.cendeiiss.sa.cr">www.cendeiiss.sa.cr</a>	Después de las 6 p.m.

Fecha	Actividad	Lugar	Horario
		<a href="http://www.sep.ucr.ac.cr">www.sep.ucr.ac.cr</a>	
<b>6 de agosto al 10 de agosto del 2018</b>	Primer período de revisión y presentación de la primera apelación de examen de Segunda Etapa	Sistema web <a href="http://ingresoppem.ucr.ac.cr">http://ingresoppem.ucr.ac.cr</a>	Inicio 7 a.m. del 30 de julio y finaliza a las 3:00 p.m. del 03 de agosto. El Sistema se encuentra disponible las 24 horas en ese período. (Excepto el último día que se admitirán apelaciones hasta las 3:00 p.m.)
<b>7 de setiembre del 2018</b>	Divulgación de las segundas notas preliminares de Segunda Etapa	Sistema web <a href="http://ingresoppem.ucr.ac.cr">http://ingresoppem.ucr.ac.cr</a>  Se divulgará información importante en las páginas <a href="http://www.cendeisss.sa.cr">www.cendeisss.sa.cr</a> <a href="http://www.sep.ucr.ac.cr">www.sep.ucr.ac.cr</a>	Después de las 6 p.m.
<b>10 al 14 de setiembre del 2018</b>	Segundo período de revisión de examen y presentación de la segunda apelación de Segunda Etapa  Únicamente para los que realizaron el primer período (30 de julio al 03 de agosto 2018)	Sistema web <a href="http://ingresoppem.ucr.ac.cr">http://ingresoppem.ucr.ac.cr</a>	Inicio 7 a.m. del 27 de agosto y finaliza a las 3:00 p.m. del 31 de agosto. El Sistema se encuentra disponible las 24 horas en ese período.
<b>05 de octubre del 2018</b>	Publicación final de resultados Segunda Etapa	Sistema web <a href="http://ingresoppem.ucr.ac.cr">http://ingresoppem.ucr.ac.cr</a>	Después de las 3 p.m.



<b>Fecha</b>	<b>Actividad</b>	<b>Lugar</b>	<b>Horario</b>
		Se divulgará información importante en las páginas <a href="http://www.cendeisss.sa.cr">www.cendeisss.sa.cr</a> <a href="http://www.sep.ucr.ac.cr">www.sep.ucr.ac.cr</a>	

## 8. NOTAS IMPORTANTES

1. Los concursantes que realizarán el examen de la Primera Etapa deben presentar la cédula de identidad o la cédula de residencia permanente libre condición, al día y legible para poder ingresar al recinto de aplicación y realizar la prueba.
2. Todo documento que requiera ser entregado y esté en otro idioma diferente del español, deberá entregarse con la respectiva **traducción oficial** al español.
3. Las evaluaciones se realizarán solamente en las fechas y horas indicadas y no se admitirá a quienes se presenten después de la hora señalada.
4. Para la aplicación del examen de Primera Etapa, a quienes tengan algún requerimiento de accesibilidad por condición de discapacidad, se les solicita lo comuniquen a la Dirección del Programa de Posgrado en Especialidades Médicas por medio del correo electrónico [prueba1etapa.ppem@ucr.ac.cr](mailto:prueba1etapa.ppem@ucr.ac.cr) a más tardar el 31 de enero del 2017.
5. Durante las pruebas:
  - Deberán permanecer apagados los teléfonos celulares.
  - No se permite el uso de equipos electrónicos.
  - Disponer de un lápiz de grafito N° 2, borrador y lapicero azul.
6. La aceptación definitiva de la solicitud de admisión queda sujeta a la validez de la documentación presentada y aprobada.
7. La omisión de información será considerada como tentativa de alteración del proceso de selección y, en consecuencia, será eliminada la solicitud. Durante la cita para confrontación de documentos (Originales contra documentos escaneados) previa a la realización de exámenes de segunda etapa, se solicitará la firma de una declaración jurada que dé fe de la veracidad de los documentos presentados.
8. El ingreso a cada Especialidad (Segunda Etapa) depende de:
  - El cumplimiento de los requisitos de ingreso establecidos en los planes de estudio de cada Especialidad, las cuales se encuentran en el **anexo 6**.
  - La nota mínima que el aspirante obtenga. (Se establece 7.00, como mínimo, en una escala de 0 a 10.00, para que la persona sea considerada elegible académicamente).
  - La disponibilidad de plazas de médico residente que la Caja Costarricense del Seguro Social (CCSS) disponga.
  - La firma del “Contrato de Fondo de Garantía de Retribución Social” con la CCSS. (Ver información en la página [www.cendeisss.sa.cr](http://www.cendeisss.sa.cr)).
  - En caso de estudiantes o especialistas que quieran realizar otra Especialidad, la autorización de la Gerencia Médica de la Caja Costarricense de Seguro Social.

9. Se recuerda que, según la reforma de la Ley 7559, Servicio Social Obligatorio para los profesionales en Ciencias de la Salud, todos deberán cumplir con el artículo 2, el cual se encuentra en el **anexo 7**.
10. Las plazas se entregarán a los aspirantes elegibles académicamente, según la nota obtenida, siguiendo el orden de mayor a menor (hasta agotar la existencia de plazas) y que cumplan con todos los requisitos establecidos por la CCSS (si la nota es superior a 7).
11. Las fechas de los exámenes de la Segunda Etapa se darán a conocer con la publicación de los resultados finales de la Primera Etapa el 25 de mayo del 2018 en las páginas web [www.cendeisss.sa.cr](http://www.cendeisss.sa.cr), [www.sep.ucr.ac.cr](http://www.sep.ucr.ac.cr). En este momento, la Universidad de Costa Rica aún no tiene conocimiento de las plazas que otorgará la Caja Costarricense de Seguro Social.
12. Las publicaciones de las posiciones en las notas preliminares de la Segunda Etapa **no aseguran** la obtención de una plaza de las ofertadas por la CCSS. Estas dependen del resultado de las apelaciones, de la nota final y demás requisitos señalados anteriormente.

## 9. ANEXOS

### 9.1 Anexo 1: Áreas de conocimiento, temas y subtemas Medicina

#### 9.1.1 Área de Medicina Interna

	<b>TEMAS y subtemas</b>
<b>1</b>	<b>ALERGOLOGÍA</b>
1.1	Anafilaxia, urticaria aguda y angioedema
1.2	Dermatitis atópica
1.3	Rinitis alérgica
<b>2</b>	<b>ANTIMICROBIANOS DE USO FRECUENTE EN MEDICINA GENERAL</b>
2.1	Dosis usuales, vías de administración y efectos adversos
<b>3</b>	<b>ENFERMEDADES CARDIOVASCULARES</b>
3.1	Arritmias cardíacas y cardioembolismo
3.2	Ateroesclerosis y factores de riesgo coronario
3.3	Cardiopatía isquémica
3.4	Enfermedades valvulares
3.5	Fiebre reumática
3.6	Hipertensión arterial
3.7	Insuficiencia cardíaca
3.8	Síncope
3.9	Trombosis venosa profunda - Tromboembolia pulmonar
<b>4</b>	<b>ENFERMEDADES INFECCIOSAS</b>
4.1	Endocarditis infecciosa
4.2	Infección necrosante de piel y tejidos blandos
4.3	Meningitis bacteriana aguda
4.4	Infecciones del tracto urinario
4.5	Dengue, leptospirosis, zika, chikungunya
<b>5</b>	<b>ENFERMEDADES DEL SISTEMA ENDOCRINO</b>
5.1	Diabetes mellitus y sus complicaciones agudas y crónicas
5.2	Dislipidemia
5.3	Enfermedades de la tiroides
5.4	Obesidad
5.5	Osteoporosis
5.6	Síndrome metabólico
5.7	Trastornos del calcio
5.8	Nodulo tiroideo
<b>6</b>	<b>ENFERMEDADES DEL SISTEMA NERVIOSO</b>
6.1	Cefalea

6.2	Demencia
6.3	Enfermedad vascular cerebral
6.4	Convulsiones y epilepsia
6.5	Neuropatías periféricas - Síndrome de Guillain Barré
6.6	Síndrome confusional agudo
6.7	Síndrome extrapiramidal
6.8	Vértigo
<b>7</b>	<b>ENFERMEDADES DERMATÓLOGICAS</b>
7.1	Enfermedades bacterianas y virales de la piel
7.2	Enfermedades eritematoescamosas
7.3	Micosis superficiales y profundas
7.4	Reacciones medicamentosas
7.5	Tumores benignos y malignos de la piel
7.6	Patología asociada a exposición solar
<b>8</b>	<b>ENFERMEDADES GASTROINTESTINALES</b>
8.1	Cirrosis hepática
8.2	Hepatitis
8.3	Pancreatitis
8.4	Reflujo gastroesofágico
8.5	Trastornos de absorción
8.6	Enfermedad úlcero-péptica
8.7	Trastornos digestivos funcionales
8.8	Ictericia
<b>9</b>	<b>ENFERMEDADES HEMATOLÓGICAS</b>
9.1	Anemia: ferropénica, macrocítica y de enfermedad crónica.
9.2	Linfadenopatía y esplenomegalia
9.3	Biología de la transfusión y tratamiento tranfuncionales
<b>10</b>	<b>ENFERMEDADES RENALES Y URINARIAS</b>
10.1	Alteraciones del equilibrio hidroelectrolítico y ácido-base
10.2	Hematuria
10.3	Insuficiencia renal aguda
10.4	Insuficiencia renal crónica
10.5	Nefrolitiasis
10.6	Síndrome nefrítico
10.7	Síndrome nefrótico
10.8	Urianálisis y sedimento urinario
<b>11</b>	<b>ENFERMEDADES RESPIRATORIAS</b>
11.1	Asma bronquial – EPOC
11.2	Derrame pleural
11.2	Disnea e insuficiencia respiratoria.
11.3	Neumonía
11.4	Neumotórax
11.5	Nódulo pulmonar solitario
11.6	Síndrome de hipoventilación - apnea obstructiva del sueño

<b>12</b>	<b>ENFERMEDADES REUMATOLÓGICAS</b>
12.1	Artritis reumatoide
12.2	Artritis séptica
12.3	Artropatías por microcristales: gota- pseudogota
12.4	Osteoartritis
12.5	Lupus eritematoso sistémico
<b>13</b>	<b>MEDICINA CRÍTICA</b>
13.1	Paro cardiorrespiratorio
13.2	Shock
<b>14</b>	<b>ONCOLOGIA MÉDICA</b>
14.1	Cáncer de colon
14.2	Cáncer gástrico
14.3	Cáncer de próstata
14.4	Cáncer de pulmón
14.5	Prevención y detección oportuna del cáncer
14.6	Pérdida involuntaria de peso

### 9.1.2 Área de Cirugía

	<b>TEMAS y subtemas</b>
<b>1</b>	<b>CIRUGÍA PLÁSTICA</b>
1.1	Quemaduras
1.2	Cicatrización
<b>2</b>	<b>COLON, RECTO Y AÑO</b>
2.1	Anatomía y fisiología de colon y recto
2.2	Cáncer colorrectal
2.3	Enfermedad diverticular
2.4	Hemorroides
<b>3</b>	<b>EMERGENCIAS</b>
3.1	Abdomen agudo
3.2	Apendicitis aguda
3.3	Politraumatismo (manejo inicial)
3.4	Shock en el paciente traumatizado
3.5	Trauma abdominal
3.6	Trauma de tórax
<b>4</b>	<b>ESÓFAGO y ESTOMAGO</b>
4.1	Anatomía y fisiología de esófago y estómago
4.2	Cáncer gástrico
<b>5</b>	<b>GLÁNDULA MAMARIA</b>

5.1	Cáncer de mama
<b>6</b>	<b>HERNIAS</b>
6.1	Anatomía de pared abdominal y región inguino-femoral
6.2	Hernias inguinales y femorales
<b>7</b>	<b>MANEJO PERIOPERATORIO</b>
7.1	Profilaxis antibiótica
7.2	Profilaxis TVP y TEP
7.3	Sepsis del sitio quirúrgico
<b>8</b>	<b>NEUROCIROLOGÍA</b>
8.1	Síndrome de hipertensión endocraneana
8.2	Trauma craneoencefálico
8.3	Trauma espinal
<b>9</b>	<b>OFTALMOLOGÍA</b>
9.1	Cataratas
9.2	Cuerpos extraños
9.3	Glaucoma
9.4	Síndrome de ojo rojo
9.5	Traumatismos oculares
<b>10</b>	<b>ORTOPEDIA</b>
10.1	Fracturas y luxaciones de extremidades
10.2	Lumbalgia y lumbociática
10.3	Síndrome compartimental
10.4	Tumores óseos
<b>11</b>	<b>OTORRINOLARINGOLOGÍA</b>
11.1	Absceso amigdalino
11.2	Cuerpos extraños en oído externo
11.3	Epistaxis
11.4	Otitis externa y media
11.5	Sinusitis
<b>12</b>	<b>TIROIDES</b>
12.1	Cáncer de tiroides
<b>13</b>	<b>UROLOGÍA</b>
13.1	Cáncer de próstata
13.2	Torsión testicular y patología testicular benigna
13.3	Hipertrofia benigna de la próstata
13.4	Litiasis del tracto urinario
<b>14</b>	<b>VASCULAR PERIFÉRICO</b>
14.1	Aneurismas de aorta abdominal
14.2	Enfermedad arterial periférica
14.3	Trombosis venosa profunda
<b>15</b>	<b>VESÍCULA , VÍAS BILIARES Y PÁNCREAS</b>
15.1	Anatomía y fisiología de hígado, vesícula y vías biliares
15.2	Colelitiasis y sus complicaciones
15.3	Pancreatitis aguda

### 9.1.3 Área de Ginecología y Obstetricia

<b>TEMAS y subtemas</b>	
<b>1</b>	<b>DISFUNCIÓN DEL PISO PÉLVICO</b>
1.1	Cistocele
1.2	Prolapso uterino
1.3	Rectocele
1.4	Incontinencia urinaria
<b>2</b>	<b>GINECOLOGÍA ENDOCRINOLÓGICA</b>
2.1	Desórdenes menstruales (amenorrea, dismenorrea, sangrados uterinos anormales)
2.2	Desórdenes endocrinológicos (síndrome premenstrual, síndrome disfórico premenstrual, hirsutismo, ovario poliquístico, insuficiencia ovárica)
2.3	Climaterio (desórdenes posmenopausia, osteoporosis, reemplazo hormonal)
2.4	Métodos anticonceptivos
2.5	Infertilidad / anovulación
2.6	Endometriosis
<b>3</b>	<b>INFECCIONES DEL TRACTO GENITAL</b>
3.1	Vulvovaginitis
3.2	Cervicitis
3.3	Infecciones de transmisión sexual
3.4	Enfermedad inflamatoria pélvica
<b>4</b>	<b>NEOPLASIAS</b>
4.1	Lesiones premalignas de cérvix
4.4	Cáncer de cérvix
4.2	Cáncer de mama
4.3	Patología benigna de la mama
4.5	Cáncer de endometrio
4.6	Cáncer de ovario
<b>5</b>	<b>PUERPERIO</b>
5.1	Puerperio normal
5.2	Hemorragia postparto
5.3	Sepsis postparto
5.4	Lactancia normal y patológica
5.5	Tromboembolismo venoso



<b>6</b>	<b>COMPLICACIONES OBSTÉTRICAS</b>
6.1	Enfermedades asociadas al embarazo (diabetes mellitus, infecciones del tracto urinario, herpes genital, infección por streptococo beta A, HIV-SIDA, Hipertensión, preeclampsia, eclampsia)
6.2	Sangrados en la primera y segunda mitad del embarazo
6.3	Ruptura prematura de membranas
6.4	Mortalidad materna
6.5	Prematuridad, postmaturidad
<b>7</b>	<b>CONTROL PRENATAL/EMBARAZO NORMAL</b>
7.1	Diagnóstico del embarazo
7.2	Cambio fisiológico del embarazo
7.3	Concepto de embarazo de alto riesgo
7.4	Crecimiento fetal (etapas, duración, monitoreo)
7.5	Embarazo múltiple
<b>8</b>	<b>PARTO</b>
8.1	Trabajo de parto y parto normal
8.2	Distocia
8.3	Sufrimiento fetal agudo
8.4	Episiotomía

#### 9.1.4 Área de Pediatría

	<b>TEMAS y subtemas</b>
<b>1</b>	<b>CIRUGÍA PEDIÁTRICA</b>
1.1	Apendicitis aguda
1.2	Criptorquidia y testículos retráctiles
1.3	Escroto agudo
1.4	Estenosis hipertrófica del píloro
1.5	Fimosis
1.6	Fístulas y apéndices preauriculares
1.7	Hernia inguinal e hidrocele
1.8	Hernia umbilical y epigástrica
1.9	Invaginación intestinal
1.10	Megacolon agangliónico
1.11	Politraumatismo
1.12	Quemaduras
1.13	Quistes y masas de cuello

1.14	Trauma abdominal
1.15	Trauma craneoencefálico
1.16	Trauma torácico
<b>2</b>	<b>CRECIMIENTO, DESARROLLO Y ALIMENTACIÓN</b>
2.1	Crecimiento y desarrollo
2.2	Evaluación estado nutricional y alimentación
2.3	Lactancia
2.4	Obesidad
<b>3</b>	<b>DERMATOLOGÍA</b>
3.1	Acné
3.2	Dermatitis
3.3	Infecciones de la piel y tejidos blandos
<b>4</b>	<b>ENDOCRINOLOGÍA</b>
4.1	Baja talla
4.2	Diabetes y cetoacidosis
4.3	Enfermedad de la tiroides
4.4	Insuficiencia suprarrenal
4.5	Pubertad normal y patológica
<b>5</b>	<b>GASTROENTEROLOGÍA</b>
5.1	Constipación
5.2	Diarrea aguda y crónica
5.3	Dolor abdominal
5.4	Parasitosis
5.5	Sangrado digestivo
5.6	Vómitos y reflujo gastroesofágico
<b>6</b>	<b>HEMATOLOGÍA / ONCOLOGÍA</b>
6.1	Adenopatías
6.2	Anemias
6.3	Leucemias
6.4	Linfoma
6.5	Tumores del sistema nervioso central
<b>7</b>	<b>INFECTOLOGÍA</b>
7.1	Enfermedades exantemáticas
7.2	Hepatitis viral
7.3	Infecciones virales respiratorias
7.4	Meningitis
7.5	Mononucleosis
7.6	Neumonía
7.7	Síndrome febril
7.8	TORCHS y HIV
7.9	Tosferina
7.10	Tuberculosis
7.11	Vacunas

<b>8</b>	<b>NEFROLOGÍA</b>
8.1	Análisis de orina
8.2	Hematuria
8.3	Infección urinaria
8.4	Insuficiencia renal aguda
8.5	Malformaciones genitourinarias
8.6	Proteinuria
8.7	Reflujo vesicoureteral
8.8	Síndrome nefrótico y nefrítico
8.9	Urolitiasis
<b>9</b>	<b>NEONATOLOGÍA</b>
9.1	Asfixia perinatal
9.2	Atención del recién nacido y examen físico
9.3	Enterocolitis aguda
9.4	Ictericia neonatal
9.5	Infecciones virales congénitas y perinatales
9.6	Sepsis neonatal
9.7	Síndrome de insuficiencia respiratoria neonatal
<b>10</b>	<b>NEUROLOGÍA</b>
10.1	Cefalea
10.2	Convulsiones
10.3	Micro-macrocefalia
10.4	Niño hipotónico
10.5	Semiología y examen neurológico
<b>11</b>	<b>URGENCIAS MÉDICAS</b>
11.2	Anafilaxia
11.3	Cardiopatías
11.4	Intoxicaciones
11.5	Reanimación cardiopulmonar
11.6	Sepsis y shock séptico
11.7	Síndrome de insuficiencia respiratoria
<b>12</b>	<b>VÍAS RESPIRATORIAS / NEUMOLOGÍA</b>
12.1	Asma
12.2	Bronquiolitis
12.3	Fibrosis quística
12.4	Otitis media aguda
12.5	Patología de adenoides y amígdalas
12.6	Sinusitis

### 9.1.5 Área de Medicina Familiar y Comunitaria

	<b>TEMAS y subtemas</b>
<b>1</b>	<b>ANÁLISIS DE SITUACIÓN INTEGRAL EN SALUD (ASIS) Y PARTICIPACIÓN COMUNITARIA</b>
<b>2</b>	<b>ATENCIÓN INTEGRAL EN SALUD DE ENFERMEDADES CRÓNICAS PREVALENTES</b>
2.1	Hipertensión arterial
2.2	Diabetes mellitus y sus complicaciones agudas y crónicas
2.3	Dislipidemia
2.4	Obesidad
2.5	EPOC/Asma
2.6	Osteoporosis
2.7	Abordaje integral del riesgo cardiovascular
2.8	Anemia
<b>3</b>	<b>ATENCIÓN INTEGRAL DE ENFERMEDADES DOLOROSAS CRÓNICAS PREVALENTES</b>
3.1	Cefalea
3.2	Lumbalgia
3.3	Fibromialgia
<b>4</b>	<b>MANEJO INTEGRAL DE INFECCIONES AGUDAS DE ALTA PREVALENCIA, ENFERMEDADES EMERGENTES Y REEMERGENTES</b>
4.1	Infecciones del tracto urinario
4.2	Infecciones de las vías respiratorias (superiores e inferiores)
4.3	Infecciones dermatológicas
4.4	Infecciones ginecológicas
4.5	Infecciones de transmisión sexual
4.6	VIH
4.7	Dengue, Zika y Chikungunya
4.8	Malaria y leptospira
4.9	Tuberculosis
<b>5</b>	<b>SISTEMA NACIONAL DE SALUD</b>
5.1	Conceptos básicos
5.2	Estructura del sistema Nacional de salud , sus componentes y funciones
5.3	Estructuración de Atención en Costa Rica y su funcionamiento
5.4	Atención domiciliar
<b>6</b>	<b>FAMILIA COMO UNIDAD DE ATENCIÓN DE LA SALUD</b>
6.1	Herramientas para el trabajo con familias
6.2	La familia como sistema

## 9.1.6 Área de Psiquiatría

	TEMAS y subtemas
1	<b>ABUSO SEXUAL Y FÍSICO</b>
2	<b>DELIRIUM</b>
3	<b>DEMENCIA</b>
4	<b>EMERGENCIAS PSIQUIÁTRICAS</b>
4.1	Trastornos disociativos
4.2	Conducta suicida
4.3	Paciente agresivo
5	<b>ESQUIZOFRENIA Y OTROS TRASTORNOS PSICÓTICOS</b>
5.1	Esquizofrenia
5.2	Trastorno esquizoafectivo
5.3	Psicosis transitoria
6	<b>TRASTORNO DE ESTRÉS POSTRAUMA</b>
7	<b>TRASTORNOS ADAPTATIVOS</b>
8	<b>TRASTORNOS DE ANSIEDAD</b>
8.1	Trastorno de pánico
8.2	Fobia
8.3	Trastorno de ansiedad generalizada
8.4	Trastorno de estrés agudo
9	<b>TRASTORNOS DE INICIO EN LA INFANCIA, NIÑEZ, ADOLESCENCIA</b>
9.1	Retraso mental
9.2	Déficit Atencional
9.3	Trastornos de la eliminación
10	<b>TRASTORNOS DEL ESTADO DE ÁNIMO</b>
10.1	Trastorno bipolar
10.2	Trastornos depresivos unipolares
10.3	Trastorno distímico
10.4	Depresión posparto
11	<b>TRASTORNOS DEL SUEÑO</b>
11.1	Insomnio
12	<b>TRASTORNOS RELACIONADOS CON SUSTANCIAS (tabaco, alcohol, marihuana, cocaína, opioides y drogas sintéticas)</b>
12.1	Uso
12.2	Abuso
12.3	Dependencia

12.4	Intoxicación
12.5	Abstinencia

## **9.2 Anexo 2**

### **Bibliografía Obligatoria para Medicina**

Esta bibliografía será la única aceptada en el proceso de apelaciones.

#### **9.2.1 Área de Cirugía**

- Mulholland, M.; Lillemoe, K.; Doherty, G.; Upchurch, G., Alam, H.; Pawlik, T. (2017). Greenfield's Surgery: Scientific Principles & Practice. Sixth Edition. Philadelphia: Wolters Luwer.
- Townsend, C; Beauchamp, R.D.; B. Evers, M.; Mattox, K. (2016). Sabiston Textbook of Surgery: The Biological Basis of Modern Surgical Practice, 20th Edition. Philadelphia: Elsevier

#### **9.1.2 Área de Medicina Interna**

- Kasper, D.; Fauci, A.; Hauser, S; Longo, D.; Jameson, J. & Loscalzo, J. (2016). Harrison. Principios de Medicina Interna, 19e ed. McGraw-Hill.

#### **9.1.3 Área de Ginecología**

- Decherney, A.; Laufer, N., Nathan, L. & Roman, A. (2014). Diagnóstico y tratamiento ginecoobstétricos. XI Edición. Nueva York: Lange Medical Book/McGraw-Hill.
- Speroff, L. & Fritz, M. (2012). Endocrinología Ginecológica Clínica y Esterilidad, VIII Edición, Filadelfia: WoltersKluwer/Lippincott Williams &Wilkins.
- Gabbe, S. et al. (2017). Obstetrics. Normal and Problem Pregnancies. VII Edition. Philadelphia: Saunders.

#### **9.1.4 Área de Pediatría**

- Kliegman, R; Stanton, B.; Geme, J. & Schor, N. (2016). Nelson. Tratado de pediatría, 20 ed. Elsevier.

#### **9.1.5 Área de Medicina Familiar y Comunitaria**

- Zurro, A. y Cano, J. (2014). Atención Primaria: Problemas de salud en la consulta de medicina familiar. Séptima edición. Editorial Elsevier España.
- Robert E. Rakel. (2011). Textbook of Family Medicine, Editorial Saunders. Séptima edición. Editorial Saunders.
- Módulos de los Cursos de Atención Integral y Gestión Local en Salud.
- Normas de Atención y Guías Vigentes de la CCSS.
- Kasper, D; Fauci, A; Hauser, S; Longo, D; Jameson, J. & Loscalzo, J. (2016). Harrison. Principios de Medicina Interna, 19e ed. McGraw-Hill.
- American Diabetes Association (2017). Standards of Medical Care in Diabetes.

### **9.1.6 Área de Psiquiatría**

- Sadock, B, Sadock, V. & Ruiz, P. (2015). Kaplan & Sadock Sinopsis de Psiquiatría. 11ª edición. WoltersKluwer.



### 9.3 Anexo 3: Áreas de conocimiento, temas y subtemas Psicología Clínica

	<b>TEMAS -SUBTEMAS</b>
<b>1</b>	<b>DESARROLLO HUMANO</b>
1.1	Teorías del desarrollo
1.2	Ciclo vital (niñez, adolescencia y adultez mayor): aspectos físico, cognitivo, social, moral, vínculo
<b>2</b>	<b>BASES BIOLÓGICAS DE LA CONDUCTA</b>
2.1	Sistema nervioso central
2.2	Cerebro y conducta
2.3	Emoción y aprendizaje
<b>3</b>	<b>INVESTIGACIÓN / ESTADÍSTICA</b>
3.1	Metodología de la investigación (enfoques cuantitativo, cualitativo, mixto)
3.2	Estadística básica
<b>4</b>	<b>NORMALIDAD, PSICOPATOLOGÍA Y CLASIFICACIÓN DE TRASTORNOS MENTALES</b>
4.1	Modelos teóricos en psicopatología
4.2	Dx basado en CIE-10 (depresión, psicosis, ansiedad, trastornos afectivos, trastornos de personalidad, farmacodependencia y drogadicción)
<b>5</b>	<b>EVALUACIÓN PSICOLÓGICA</b>
5.1	Conceptos básicos en evaluación psicológica
5.2	Entrevista psicológica
5.3	Examen mental
5.4	Conceptos básicos de aplicación, corrección e interpretación de pruebas
<b>6</b>	<b>PSICOLOGÍA DE LA SALUD</b>
6.1	Género, sociedad violencia (perspectiva de género, enfoque de derechos humanos, violencia basada en género, violencia intrafamiliar y teoría psicosocial)
6.2	Medicina conductual (dolor crónico, manejo de enfermedades crónicas y estrés)
6.3	Promoción de la salud y prevención de la enfermedad
<b>7</b>	<b>SISTEMAS DE PSICOTERAPIA</b>
7.1	Modelos de Psicoterapia
7.2	Intervenciones específicas según modelo
<b>8</b>	<b>PSICOTERAPIA DE GRUPOS</b>
8.1	Conceptos básicos
8.2	Modelos de intervención
<b>9</b>	<b>ÉTICA Y ROL PROFESIONAL</b>
9.1	Aplicación de ética en situaciones específicas

#### 9.4 Anexo 4: Bibliografía obligatoria para Psicología Clínica

Esta bibliografía será la única aceptada en el proceso de apelaciones.

- Claramunt, C. (1997). Casitas Quebradas. Editorial EUNED. Costa Rica.
- Código de ética del Colegio de Psicólogos de Costa Rica
- Conn, D. y Mitterer, J.O. (2010). Introducción a la psicología. El acceso a la mente y la conducta. (12<sup>a</sup> ed.). México: Cengage Editores
- Fernández, R. (2005). Introducción a la Evaluación Psicológica. Editorial Pirámide. México
- Kerlinger, F. y Lee, H. (2002). Investigación del Comportamiento. Editorial McGraw-Hill. México: McGraw Hill.
- Oblitas, L. et al. (2010). Psicología de la Salud y Calidad de Vida. Tercera Edición. México: Cengage Learning Editores.
- Organización Mundial de la Salud. (1992). CIE-10. Trastornos Mentales y del Comportamiento
- Othmer, E. y Othmer, S. (1996). La entrevista clínica. Tomo II. El paciente difícil. Editorial Masson. España.
- Papalia, D.; Feldman, R. D. y Martorell, G. (2012). Desarrollo Humano. (12<sup>a</sup>. Ed.).
- Phares, J. (2000). Psicología Clínica: Concepts, Metodos y Practica. Editorial El Manual Moderno. España.
- Rojas, Z. (s,f). El examen mental psiquiátrico.
- Sarason, Irwing G. y Sararon Barbará R. (2006) Psicopatología. Psicología anormal: el problema de la conducta inadaptada. (11<sup>a</sup> ed.). México: Pearson
- Vinogradov. S. y Yalom. I (1996). Guía Breve de Psicoterapia de Grupo. Argentina. Editorial Paidos
- Yalom, I. (1986). Teoría y Práctica de la Psicoterapia de Grupo. México: Fondo De Cultura Económica.

## **9.5 Anexo 5: Miniguía del aspirante**

### **UNIVERSIDAD DE COSTA RICA GUÍA RÁPIDA -ASPIRANTE**

Solicitud de Ingreso al programa de Posgrado en Especialidades Médicas

## **UNIVERSIDAD DE COSTA RICA GUÍA RÁPIDA -ASPIRANTE**

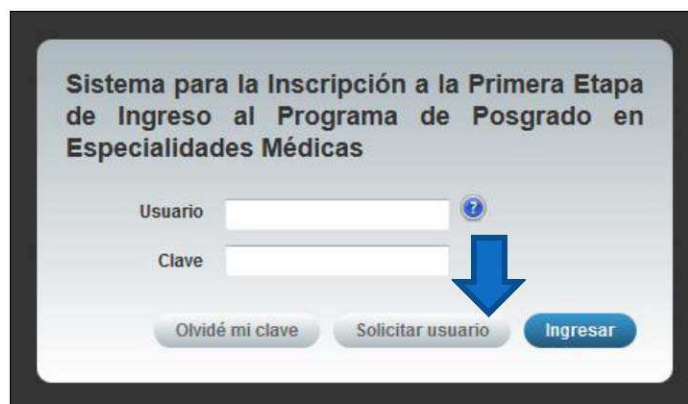
Solicitud de Ingreso al  
Programa de Posgrado en Especialidades Médicas

## CONTENIDOS

SOLICITAR USUARIO .....	3
SOLICITAR CLAVE .....	4
INGRESAR.....	5
CREAR UN REGISTRO DE INSCRIPCIÓN .....	5
INGRESAR REQUISITOS .....	8
ENVIAR INSCRIPCIÓN PARA REVISIÓN. ....	10
CORRECCIÓN DE LA INSCRIPCIÓN CUANDO FUE DEVUELTA. ....	11
INSCRIPCIÓN APROBADA.....	13

## SOLICITAR USUARIO

a) Se ingresa la siguiente dirección en el navegador Web: <https://ingresoppem.ucr.ac.cr/> b) En la pantalla de ingreso, se presiona click en el botón “Solicitar usuario”.



Sistema para la Inscripción a la Primera Etapa de Ingreso al Programa de Posgrado en Especialidades Médicas

Usuario

Clave

[Olvidé mi clave](#) [Solicitar usuario](#) [Ingresar](#)

**Ilustración 1. Pantalla de ingreso.**

c) En el formulario de solicitud de usuario, se ingresan los datos personales solicitados y el código de verificación y posteriormente se presiona click en el botón “Aceptar”. Se enviará automáticamente una notificación con el usuario y una contraseña temporal al correo brindado.

**Ilustración 2. Formulario de solicitud de usuario**

## SOLICITAR CLAVE

a) Se ingresa la siguiente dirección en el navegador Web: <https://ingresoppem.ucr.ac.cr/> b) En la pantalla de ingreso, se presiona click en el botón “Olvidé mi clave”.

**Ilustración 3. Pantalla de ingreso.**

c) En el formulario de solicitud de clave, se ingresan los datos personales solicitados y posteriormente se presiona click en el botón “Aceptar”. Se enviará automáticamente una notificación con el usuario y una contraseña temporal al correo brindado.

**Ilustración 4. Formulario de solicitud de clave.**

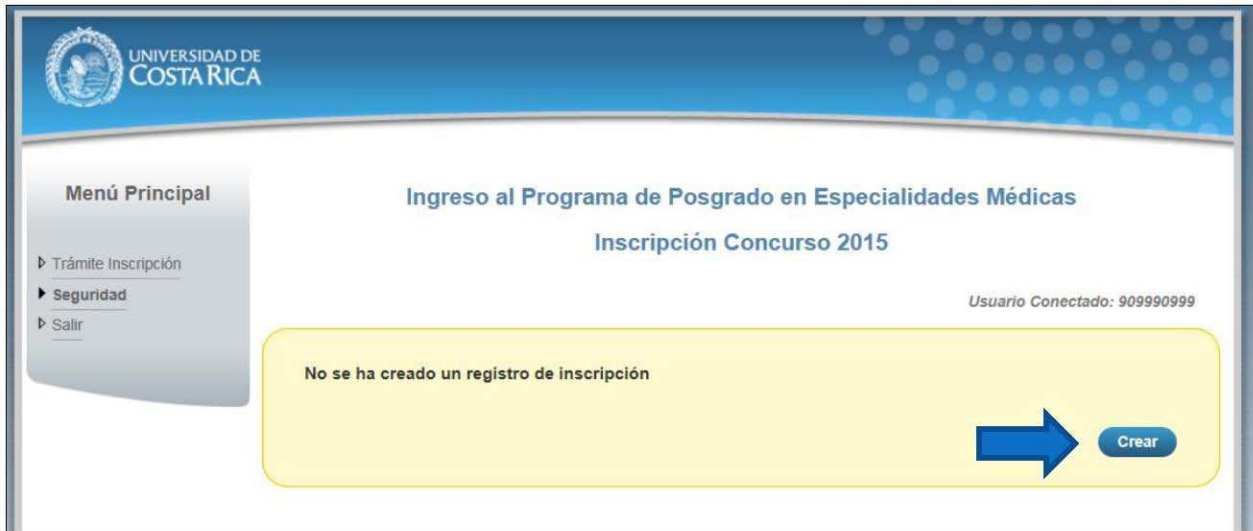
## INGRESAR

- Se ingresa la siguiente dirección en el navegador Web: <https://ingresoppem.ucr.ac.cr/>
- En la pantalla de ingreso, se digita el usuario y clave proporcionados por medio del correo electrónico al solicitar el usuario (ver sección *Solicitar Clave*) y posteriormente se presiona click en el botón “Ingresar”.

**Ilustración 5. Pantalla de ingreso (con los datos de usuario y contraseña)**

## CREAR UN REGISTRO DE INSCRIPCIÓN

- Una vez que se haya logrado ingresar al sistema (ver sección *Ingresar*), se puede apreciar en el Menú principal de inscripción que el usuario conectado corresponde al digitado en la pantalla de ingreso. Además el sistema comunica que no se ha creado un registro de inscripción, posteriormente se presiona click en el botón “Crear”.



**Ilustración 6. Menú Principal de inscripción**

b) Una vez en el formulario de registro de inscripción, se proporciona los datos iniciales en la recuadro amarillo.

The image shows a registration form titled 'Registro de Inscripción'. It features a yellow background for the input fields. The form includes: 'Tipo de identificación' set to 'CÉDULA NACIONAL'; 'Identificación' set to '909990999' with a character count of '11 de 20 caracteres'; 'Carrera' set to 'Medicina'; 'Soy especialista' with 'Sí' selected; 'Soy estudiante activo de especialidad' with 'No' selected; 'ESPECIALIDAD EN CARDIOLOGIA' selected in a dropdown; and a 'Seleccione' dropdown menu.

**Ilustración 7. Formulario de Inscripción (Datos iniciales)**

c) Una vez completados todos los datos iniciales en el recuadro amarillo, el sistema mostrará las demás secciones.

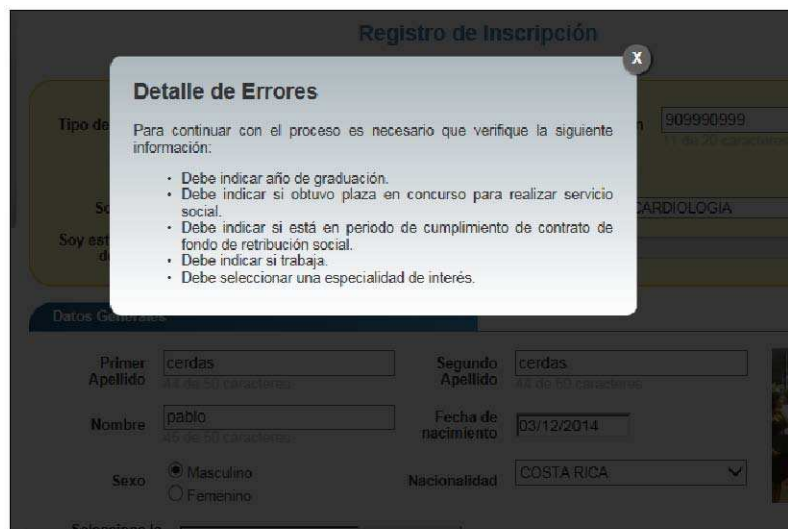
secciones.

The form is divided into several sections:

- Header:** Tipo de identificación: CEDULA NACIONAL; Identificación: 90990999; Carrera: Medicina; Soy especialista:  Sí  No; ESPECIALIDAD EN CARDIOLOGIA; Soy estudiante activo de especialidad:  Sí  No.
- Datos Generales:** Primer Apellido, Segundo Apellido, Nombre, Fecha de nacimiento (dd/mm/yyyy), Sexo (Masculino/Femenino), Nacionalidad, and a photo upload button.
- Contacto:** Correo electrónico and Teléfonos (with a dropdown menu).
- Domicilio:** Provincia, Cantón, and Distrito dropdown menus.
- Información Universitaria:** Universidad dropdown, Año de egreso de carrera, and checkboxes for "Obtuvo plaza en concurso para realizar Servicio Social" and "Estoy en periodo de cumplimiento de contrato de Fondo de Retribución Social".
- Información Laboral:** Checkboxes for "Trabaja actualmente".
- Concurso para el año 2015:** Número de depósito, Entidad Bancaria dropdown, and Especialidad de interés dropdown.

**Ilustración 8. Formulario de Inscripción (Completo)**

d) Se completan los demás secciones del formulario (la mayoría de campos son obligatorios) y se presiona click en el botón "Guardar inscripción". Nota: Si algún campo requerido está vacío o el dato ingresado presenta algún problema, el sistema muestra una ventana emergente con un mensaje del error detallado e indicando con fondo rojo los campos que presentaron el problema.





### Ilustración 9. Formulario de Inscripción (ventana emergente de errores)

Una vez que se haya completado todos los campos correctamente, finalmente se salva la inscripción con un click en el botón “Guardar inscripción”.



### Ilustración 10. Formulario de Inscripción (mensaje de inscripción guardada)

## INGRESAR REQUISITOS

a) Para ingresar los requisitos de la solicitud, se puede hacer desde formulario de registro de inscripción, en el botón “Requisitos” o desde Menú principal de inscripción, en el botón “Requisitos”, posteriormente el sistema se direccionará al formulario de *Requisitos de la solicitud*. Nota: Este formulario no está disponible hasta que no se haya guardado el registro de la inscripción.

A screenshot of the 'Requisitos de la solicitud' form. The form has a title bar 'Requisitos de la solicitud'. Below the title bar, there is a section 'Información del registro' which contains a dropdown menu for 'Requisito' with the text 'Seleccione'. Below this is a large blue rectangular area for 'Archivo' with a 'Browse...' button to its right. Below the 'Archivo' section is a text area for 'Observaciones'. At the bottom of the form, there are two buttons: 'Limpiar campos' and 'Guardar Requisito'. Below the main form area, there is a section 'Listado de Requisitos' which currently displays the message 'No se cuenta con información para mostrar'.

### Ilustración 11. Formulario requisitos de la solicitud

b) Una vez en el formulario de *Requisitos de la solicitud*, se selecciona el requisito (aparecen requisitos diferentes dependiendo de la carrera medica escogida) que desea agregar, se mostrará en el recuadro azul una descripción acerca del requisito que se le solicita dicho requisito requiere subir un archivo, se puede hacer por medio del seleccionador de archivos. Además, se puede agregar una observación a tomar en cuenta sobre el requisito en el recuadro de observaciones.

**Requisitos de la solicitud**

**Información del registro**

Requisito: Copia de Título Universitario

Descripción: Descripción copia de Título Universitario.

Archivo: Titulo.jpg C:\Users\andres.castillo\ Browse...

Observaciones: Mi título lo recibí hace 5 años.

Limpiar campos Guardar Requisito

**Listado de Requisitos**

Requisito	Nombre Archivo
No se cuenta con información para mostrar	

**Ilustración 12. Formulario requisitos de la solicitud**

c) Seguidamente, se presiona click sobre el botón “Guardar requisito” y se mostrará los cambios en la tabla.

**Requisitos de la solicitud**

**Información del registro**

Requisito: Seleccione

Archivo: Browse...

Observaciones:

Limpiar campos Guardar Requisito

**Listado de Requisitos**

Requisito	Nombre Archivo
Copia de Título Universitario	Titulo.jpg

**Ilustración 13. Formulario requisitos de la solicitud (con un requisito)**

d) Cuando se agregan todos los requisitos disponibles para la carrera, el sistema mostrará un mensaje notificando que todos los requisitos han sido agregados. Nota: Hay requisitos que son obligatorios, que son los que al final del nombre vienen acompañados por “(Obligatorio)” y también requisitos en los que es obligatorio subir algún archivo

subir algún

archivo.

Lista de Requisitos		Requisito	Nombre Archivo
		Copia de la cédula de identidad	3-PRUEBAS ESPECIALIDADES MEDICAS (Formulario cambiar contraseña).docx
		Requisito Mas nuevo	-
		Requisito Prueba	4-Cambios en el código Uderius Especialidades Medicas by Jr Andrés Castillo.docx
		Requisito prueba 2	-

Ilustración 14.

requisitos de la solicitud (todos los requisitos agregados)

Formulario

## ENVIAR INSCRIPCIÓN PARA REVISIÓN.

a) Una vez que se haya guardado la inscripción y se hayan incluido los requisitos obligatorios, se ingresa al menú principal de la inscripción y en el recuadro amarillo se mostrará la declaración de veracidad de datos. Posteriormente se marca la casilla y se presiona click en “Enviar a revisión”.

**Ingreso al Programa de Posgrado en Especialidades Médicas**  
Inscripción Concurso 2015

La inscripción no ha sido enviada a revisión

Declaro bajo fe de juramento que todos los datos y documentos consignados en esta solicitud son verdaderos. Cualquier dato o documento falso o incorrecto facultará al Programa de Posgrado en Especialidades Médicas de la Universidad de Costa Rica para que anule la presente solicitud.

**Enviar a revisión**

**Información General**

Nombre: pablo cerdas cerdas  
 Tipo de Identificación: CÉDULA NACIONAL  
 Carrera: Medicina  
 Identificación: 909990999  
 Solicita examen: No

**Modificar Inscripción** **Requisitos** **Eliminar Inscripción**

**Seguimiento del Proceso de Inscripción**

Estado	Fecha y Hora	Movimiento
Creación del registro de inscripción	12/10/2014 4:35:22 PM	

Observaciones

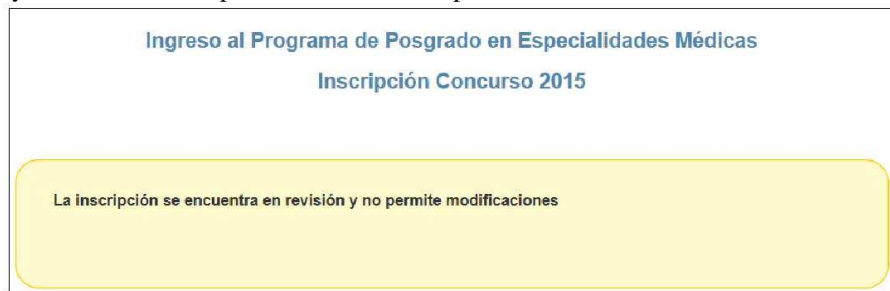
Ilustración 15. Menú principal de inscripción (Declaración de veracidad de datos)

Nota: Si hace falta algún requisito o pendiente, el sistema los indicará en el recuadro amarillo y no mostrará la opción “Enviar a revisión” hasta que dichos pendientes sean resueltos.



**Ilustración 16. Menú principal de inscripción (Con pendientes)**

b) Luego de haber presionado el botón “Enviar a revisión”, el sistema enviará la inscripción para ser revisada y automáticamente se enviará un correo al aspirante como comprobante del envío de la inscripción. Nota: Luego de que se haya enviado la inscripción. Los datos sólo pueden ser consultados.



**Ilustración 17. Menú principal de inscripción (Inscripción enviada)**

## CORRECCIÓN DE LA INSCRIPCIÓN CUANDO FUE DEVUELTA.

a) Cuando el personal encargado de la revisión devuelve la inscripción por alguna circunstancia, el sistema notifica por medio de un correo electrónico al aspirante para que se corrija su registro. Se deben corregir los aspectos detallados en la observación de la revisión.



**Ilustración 18. Formulario Inscripción (Inscripción devuelta)**

b) Una vez en el menú principal de la inscripción, se ingresa a corregir la inscripción presionando el botón “Corregir Inscripción”. Ya una vez en el formulario de registro la inscripción, en la parte superior de la página se mostrarán las observaciones hechas el personal encargado de la revisión en un recuadro rojo.

Ilustración 19. Formulario Inscripción (Con la observación =>Corregida)

c) Una vez consideradas todas las observaciones por la cual fue devuelta la inscripción, nuevamente en el menú principal el sistema mostrará la declaración en la que se debe dar fe de estar indicando información veraz y se envía de nuevo la inscripción. También en este caso, el sistema enviará un correo como comprobante de la corrección de la inscripción.

Seguimiento del Proceso de Inscripción		
	Estado	Fecha y Hora Movimiento
1	Creación de registro de inscripción	12/10/2014 4:36:22 PM
2	Envío a revisión del registro de inscripción	12/11/2014 1:36:50 PM
3	Inscripción enviada	12/11/2014 2:11:59 PM

Ilustración 20. Menú Principal de Inscripción (Declaración=>Enviada)

## INSCRIPCIÓN APROBADA.

d) Cuando el personal encargado de la revisión aprueba la inscripción, se notifica por medio de un correo electrónico al aspirante que su solicitud fue aprobada. Si el aspirante ingresa al sistema, en el recuadro amarillo del Menú Principal de la inscripción indicará que la inscripción ya fue aprobada y que su solicitud ya no requiere más modificaciones.

## Ingreso al Programa de Posgrado en Especialidades Médicas Inscripción Concurso 2015

La inscripción ha sido aprobada y no requiere que realice más modificaciones

### Información General

<b>Nombre</b>	pablo cerdas cerdas	<b>Identificación</b>	909990999
<b>Tipo de identificación</b>	CÉDULA NACIONAL	<b>Solicita examen</b>	No
<b>Carrera</b>	Medicina		

[Consultar inscripción](#)

[Requisitos](#)

Ilustración 21. Menú Principal de Inscripción (Inscripción aprobada)

**UNIVERSIDAD DE COSTA RICA**  
**GUÍA RÁPIDA -ASPIRANTE**

Solicitud de Ingreso al programa de Posgrado en Especialidades Médicas

**CONTENIDOS**

<b>INGRESO AL SISTEMA .....</b>	<b>3</b>
<b>CURRÍCULO DATOS PERSONALES.....</b>	<b>3</b>
<b>CURRÍCULO ESTUDIOS FORMALES .....</b>	<b>6</b>
<b>CURRÍCULO EDUCACIÓN MÉDICA CONTINUA .....</b>	<b>11</b>
<b>CURRÍCULO PUBLICACIONES.....</b>	<b>15</b>
<b>CURRÍCULO IDIOMAS.....</b>	<b>19</b>
<b>CURRÍCULO INFORMACIÓN LABORAL .....</b>	<b>23</b>
<b>CURRÍCULO INGRESO SEGUNDA ETAPA.....</b>	<b>26</b>

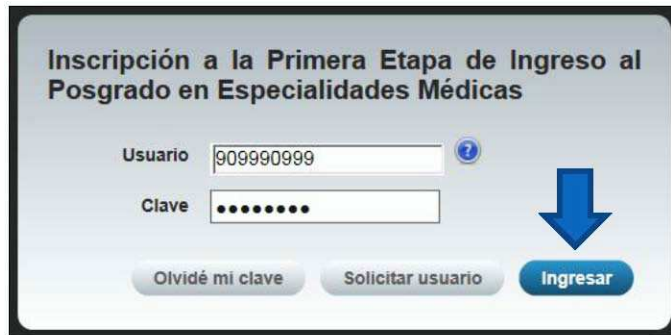


**UNIVERSIDAD DE COSTA RICA**  
**GUÍA RÁPIDA -ASPIRANTE**

Solicitud de Ingreso al programa de Posgrado en Especialidades Médicas

**INGRESO AL SISTEMA**

- a) Se ingresa la siguiente dirección en el navegador Web: <http://ingresoppem.ucr.ac.cr/>
- b) En la pantalla de ingreso, se digita el usuario y clave correspondientes a su cuenta y se presiona el botón “Ingresar”.



**Ilustración 1. Pantalla de ingreso (con los datos de usuario y contraseña).**

**CURRÍCULO DATOS PERSONALES**

- a) Una vez que se haya logrado ingresar al sistema (ver sección *Ingreso al sistema*), puede dirigirse a la sección II Etapa, Sub Categoría Currículo y la opción Datos Personales.  
**Nota:** Si aún no es la fecha de inicio de solicitudes de ingreso la pantalla muestra la leyenda: “No se encuentra en periodo de Solicitud de Ingreso”



**Ilustración 2. Currículo Datos Personales.**



**UNIVERSIDAD DE COSTA RICA**  
**GUÍA RÁPIDA -ASPIRANTE**

Solicitud de Ingreso al programa de Posgrado en Especialidades Médicas

- b) Si se encuentra en periodo de solicitud de ingreso se despliegan los campos que se muestran en la siguiente imagen, si desea puede actualizar sus datos personales y completar la siguiente información:
- Si usted posee cédula de residencia debe indicar el número de asegurado y debe agregar el documento de asegurado.
  - Debe indicar su correo electrónico.
  - Debe ingresar al menos un número telefónico.
  - Debe indicar la dirección de su residencia.
  - Presionar el botón “Guardar”

**UNIVERSIDAD DE COSTA RICA**

**Menú Principal**

- ▶ I Etapa
- ▶ II Etapa
- ▶ Salir

**Datos Personales**

Tipo de Identificación	CÉDULA DE RESIDENCIA	Identificación Personal	114590089
Primer Apellido	Murillo	Segundo Apellido	Garcia
Nombre	Luis	Fecha de nacimiento	15/02/1991
Sexo	MASCULINO	Nacionalidad	COSTA RICA
Copia documento identificación	Copia de cédula.pdf		

\*La información de asegurado, en el caso de extranjeros, es indispensable para su nombramiento posterior

Número Asegurado:   
11 de 20 caracteres

Documento Asegurado:   documento Asegurado.pdf

**Información de Contacto**

Correo Electrónico:   
85 de 100 caracteres

Teléfonos:    
Contador caracteres restantes

Dirección: Provincia  Cantón  Distrito

**Ilustración 3. Currículo Datos Personales.**

**UNIVERSIDAD DE COSTA RICA**  
**GUÍA RÁPIDA -ASPIRANTE**

Solicitud de Ingreso al programa de Posgrado en Especialidades Médicas

**Nota:** Si algún campo requerido está vacío o el dato ingresado presenta algún problema, el sistema muestra la siguiente ventana emergente con un mensaje del error detallado e indicando con el fondo rojo los campos que presentan el problema.



**Ilustración 4. Detalle de errores.**

- c) Si no se encuentra en periodo de solicitud de ingreso, su solicitud se encuentra en primera revisión (validación de documentos digitales) o su solicitud se encuentra en segunda revisión (confrontación de documentos originales) se muestra la pantalla para consulta de datos personales:

UNIVERSIDAD DE COSTA RICA

**Menú Principal**

- ▶ I Etapa
- ▶ II Etapa
- ▶ Salir

**MURILLO GARCIA LUIS**

**Datos Personales**

Tipo de Identificación	CÉDULA DE RESIDENCIA	Identificación Personal	114590089
Fecha de nacimiento	15/02/1991	Sexo	MASCULINO
Copia documento identificación	Copia de cédula.pdf	Nacionalidad	COSTA RICA
Número Asegurado	444844545	Documento Asegurado	documento Asegurado.pdf
Correo Electrónico	luis@correo.com		
Teléfonos	(CASA)22457878 (CELULAR)85478458	Dirección	Provincia: SAN JOSÉ. Cantón: CENTRAL. Distrito: CARMEN

[Regresar](#) [Siguiente](#)

**Ilustración 5. Datos Personales Consulta.**  
**UNIVERSIDAD DE COSTA RICA**  
**GUÍA RÁPIDA -ASPIRANTE**

Solicitud de Ingreso al programa de Posgrado en Especialidades Médicas

- a) Una vez que se haya logrado ingresar al sistema (ver sección *Ingreso al sistema*), puede dirigirse a la sección II Etapa, Sub Categoría Currículo y la opción Estudios Formales.

**Nota:** Si aún no es la fecha de inicio de solicitudes de ingreso la pantalla muestra la leyenda: “No se encuentra en periodo de Solicitud de Ingreso”.



### Menú Principal

- ▶ I Etapa
- ▼ II Etapa
  - ▼ Currículo
    - ▶ Datos Personales
    - ▶ Estudios Formales
    - ▶ Educación Médica Continua
    - ▶ Publicaciones
    - ▶ Idiomas
    - ▶ Información Laboral
    - ▶ Ingreso II Etapa
  - ▶ Salir

### Estudios Formales

\* Si los documentos se encuentran en un idioma diferente al Español debe presentar una traducción oficial validada por el Ministerio de Relaciones Exteriores

Centro Estudios	<input type="text" value="Seleccione"/>	
Carrera o Especialidad	<input type="text" value="Seleccione"/>	
Especialidad	<input type="text" value="Seleccione"/>	
Fecha finalización de estudios	<input type="text"/>	
Título Original	<input checked="" type="checkbox"/>	<input type="text" value="Seleccionar archivo"/> Ningún archivo seleccionado
Traducción Título*	<input checked="" type="checkbox"/>	<input type="text" value="Seleccionar archivo"/> Ningún archivo seleccionado
Tipo de Documento	<input type="radio"/> Certificación de Estudios	<input type="radio"/> Título Universitario
Certificación de notas	<input checked="" type="checkbox"/>	<input type="text" value="Seleccionar archivo"/> Ningún archivo seleccionado
Traducción Certificación de notas*	<input checked="" type="checkbox"/>	<input type="text" value="Seleccionar archivo"/> Ningún archivo seleccionado
Convalidación del título	<input checked="" type="checkbox"/>	<input type="text" value="Seleccionar archivo"/> Ningún archivo seleccionado

Limpiar Campos

Guardar Estudio Formal

Ilustración 6. Currículo Estudios Formales

**UNIVERSIDAD DE COSTA RICA**  
**GUÍA RÁPIDA -ASPIRANTE**

Solicitud de Ingreso al programa de Posgrado en Especialidades Médicas

- 7 Si se encuentra en periodo de solicitud de ingreso se despliegan los campos que se muestran en la siguiente imagen, para agregar un estudio formal se deben completar los siguientes campos:
- Seleccionar un centro de estudios.
  
  - Seleccionar una carrera o especialidad.
  - Seleccionar una especialidad en caso de que en el paso anterior haya seleccionado la opción especialidad.
  - Seleccionar la fecha de finalización de estudios.
  - Adjuntar el título original.
  - Adjuntar la traducción del título original en caso de que el título original se encuentre en un idioma diferente al español.
  
  - Seleccionar el tipo de documento Certificación de Estudios o Título Universitario.
  - Adjuntar la certificación de notas.
  - Adjuntar la traducción de notas en caso de que la certificación de notas se encuentre en un idioma diferente al español.
  
  - Adjuntar la convalidación del título en caso de que sea necesario.
  - Presionar el botón “Guardar Estudio Formal”.



### Menú Principal

- ▶ I Etapa
- ▶ II Etapa
- ▶ Salir

### Estudios Formales

\* Si los documentos se encuentran en un idioma diferente al Español debe presentar una traducción oficial validada por el Ministerio de Relaciones Exteriores

Centro Estudios	Universidad de Costa Rica	▼
Carrera o Especialidad	Medicina	▼
Especialidad	Selecione	▼
Fecha finalización de estudios	10/01/2005	
Título Original	TituloOriginal.pdf	X Seleccionar archivo TítuloOriginal.pdf
Traducción Título*		X Seleccionar archivo Ningún archivo seleccionado
Tipo de Documento	<input type="radio"/> Certificación de Estudios	<input checked="" type="radio"/> Título Universitario
Certificación de notas	Certificacion de notas.pdf	X Seleccionar archivo Certificacion de notas.pdf
Traducción Certificación de notas*		X Seleccionar archivo Ningún archivo seleccionado
Convalidación del título		X Seleccionar archivo Ningún archivo seleccionado

Limpiar Campos

Guardar Estudio Formal

No se cuenta con información para mostrar

Ilustración 7. Currículo Estudios Formales

**UNIVERSIDAD DE COSTA RICA**  
**GUÍA RÁPIDA -ASPIRANTE**

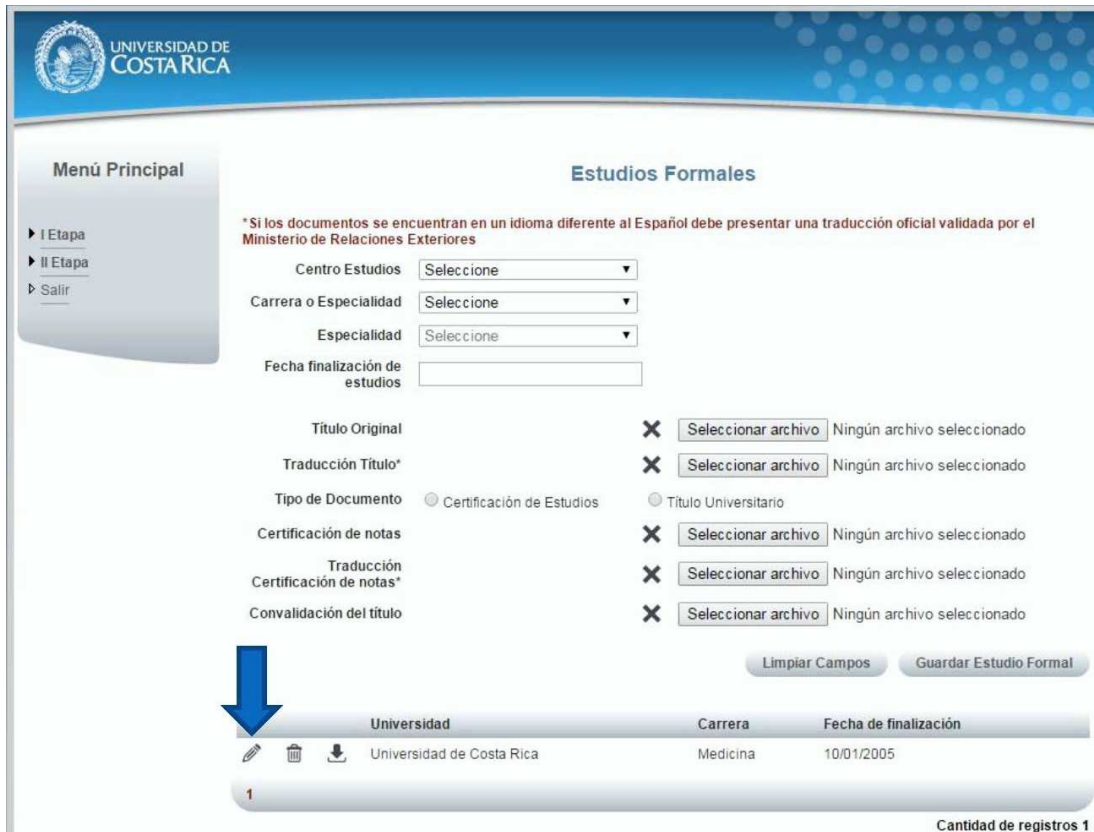
Solicitud de Ingreso al programa de Posgrado en Especialidades Médicas

**Nota:** Si algún campo requerido está vacío o el dato ingresado presenta algún problema, el sistema muestra la siguiente ventana emergente con un mensaje del error detallado e indicando con el fondo rojo los campos que presentan el problema.



**Ilustración 8. Detalle de errores**

c) Si desea modificar un registro de Estudio Formal debe presionar el botón “Modificar” en listado.



Universidad	Carrera	Fecha de finalización
Universidad de Costa Rica	Medicina	10/01/2005

Cantidad de registros 1

**Ilustración 9. Currículo Estudios Formales (Modificar Estudio Formal).**



**UNIVERSIDAD DE COSTA RICA**  
**GUÍA RÁPIDA -ASPIRANTE**

Solicitud de Ingreso al programa de Posgrado en Especialidades Médicas

- d) Para guardar la información de la pantalla se deben completar los siguientes campos:
- Adjuntar el documento de incorporación al Colegio de Profesionales.
  - Adjuntar la certificación de estudiante activo en especialidad en caso de que se encuentre actualmente en residencia.
  - Presionar el botón “Guardar”.

**Menú Principal**

- ▶ I Etapa
- ▶ II Etapa
- ▶ Salir

**Estudios Formales**

*\*Si los documentos se encuentran en un idioma diferente al Español debe presentar una traducción oficial validada por el Ministerio de Relaciones Exteriores*

Centro Estudios

Carrera o Especialidad

Especialidad

Fecha finalización de estudios

Título Original  Ningún archivo seleccionado

Traducción Título\*  Ningún archivo seleccionado

Tipo de Documento  Certificación de Estudios  Título Universitario

Certificación de notas  Ningún archivo seleccionado

Traducción Certificación de notas\*  Ningún archivo seleccionado

Convalidación del título  Ningún archivo seleccionado

Universidad	Carrera	Fecha de finalización
Universidad de Costa Rica	Medicina	10/01/2005

1 Cantidad de registros 1

**Información del Colegio de Profesionales**

*\*Por favor indique el título más reciente de incorporación al Colegio*

Título Colegio de profesionales.pdf  Colegio de profesionales.pdf

**Información de Estudiantes Activos en Especialidad**

*\*Si se encuentra actualmente en Residencia debe presentar una certificación que incluya fecha de conclusión de estudios.*

Certificación residencia.pdf  residencia.pdf

Ilustración 10. Currículo Estudios Formales (Guardar Información).



**UNIVERSIDAD DE COSTA RICA**  
**GUÍA RÁPIDA -ASPIRANTE**

Solicitud de Ingreso al programa de Posgrado en Especialidades Médicas

- e) Si no se encuentra en periodo de solicitud de ingreso, su solicitud se encuentra en primera revisión (validación de documentos digitales) o su solicitud se encuentra en segunda revisión (confrontación de documentos originales) se muestra la pantalla para consulta de estudios formales:

**Menú Principal**

- ▶ I Etapa
- ▶ II Etapa
- ▶ Salir

**Estudios Formales**

Universidad	Carrera	Fecha de finalización
Universidad de Costa Rica	Medicina	10/01/2005

Cantidad de registros 1

**Centro Estudios:** Universidad de Costa Rica      **Carrera o Especialidad:** Medicina

**Especialidad:** -      **Fecha finalización de estudios:** 10/01/2005

**Tipo de Documento:** Título Universitario

**Titulo Original:** TituloOriginal.pdf      **Traducción Título\*:**

**Certificación de notas:** Certificacion de notas.pdf      **Traducción Certificación de notas:**

**Convalidación del título:**

**Información del Colegio de Profesionales**

**Título:** Colegio de profesionales.pdf

**Información de Estudiantes Activos en Especialidad**

**Certificación:** residencia.pdf

[Regresar](#)    [Siguiente](#)

**UNIVERSIDAD DE COSTA RICA**  
**GUÍA RÁPIDA -ASPIRANTE**

Solicitud de Ingreso al programa de Posgrado en Especialidades Médicas

**CURRÍCULO EDUCACIÓN MÉDICA CONTINUA**

a) Una vez que se haya logrado ingresar al sistema (ver sección *Ingreso al sistema*), puede dirigirse a la sección II Etapa, Sub Categoría Currículo y la opción Educación Médica Continua.

**Nota:** Si aún no es la fecha de inicio de solicitudes de ingreso la pantalla muestra la leyenda: “No se encuentra en periodo de Solicitud de Ingreso”

The screenshot shows the 'Educación Médica Continua' form. On the left is a 'Menú Principal' sidebar with options: I Etapa, II Etapa, Currículo (selected), Datos Personales, Estudios Formales, Educación Médica Continua, Publicaciones, Idiomas, Información Laboral, Ingreso II Etapa, and Salir. The main form area has a title 'Educación Médica Continua' and a note: '\*Si los documentos se encuentran en un idioma diferente al Español debe presentar una traducción oficial validada por el Ministerio de Relaciones Exteriores.' The form fields are: 'Nombre del Curso' (text input, 256 de 256 caracteres), 'Centro de Estudios' (text input, 256 de 256 caracteres), 'Tipo' (dropdown menu with 'Seleccione'), 'Cantidad de Horas' (text input, 6 de 6 caracteres), 'Fecha inicio' (date input, dd/mm/yyyy), 'Fecha fin' (date input, dd/mm/yyyy), 'Título Original' (file selection button, 'Seleccionar archivo' / 'Ningún archivo seleccionado'), and 'Traducción Oficial' (file selection button, 'Seleccionar archivo' / 'Ningún archivo seleccionado'). At the bottom right are 'Limpiar campos' and 'Guardar Registro' buttons.

**Ilustración 12. Currículo Educación Médica Continua.**

b) Si se encuentra en periodo de solicitud de ingreso se despliegan los campos que se muestran en la siguiente imagen, para agregar un registro de Educación Médica debe completar los siguientes campos:

- Nombre del curso.
- Centro de Estudios.
- Tipo de curso.
- Cantidad de horas.
- Fecha de inicio del curso.
- Fecha de fin del curso.
- Adjuntar el título original.
- Adjuntar la traducción del título original en caso de que el título original se encuentre en un

idioma diferente al español.

- Presionar el botón “Guardar Registro”.

UNIVERSIDAD DE COSTA RICA  
GUÍA RÁPIDA -ASPIRANTE

Solicitud de Ingreso al programa de Posgrado en Especialidades Médicas

**UNIVERSIDAD DE COSTA RICA**

### Menú Principal

- I Etapa
- II Etapa
  - Curriculo
    - Datos Personales
    - Estudios Formales
    - Educación Médica Continua
    - Publicaciones
    - Idiomas
    - Información Laboral
    - Ingreso II Etapa
  - Salir

### Educación Médica Continua

\* Si los documentos se encuentran en un idioma diferente al Español debe presentar una traducción oficial validada por el Ministerio de Relaciones Exteriores.

Nombre del Curso: CURSO DE SUTURA ENDOSCÓPICA (229 de 256 caracteres)

Centro de Estudios: Universidad Nacional Autónoma de México (UNAM) (210 de 256 caracteres)

Tipo: Curso de Aprovechamiento

Cantidad de Horas: 8 (5 de 6 caracteres)

Fecha inicio: 01/01/2013

Fecha fin: 04/01/2013

Título Original: TituloOriginal.pdf (Seleccionar archivo)

Traducción Oficial: Ningún archivo seleccionado (Seleccionar archivo)

Limpiar campos | Guardar Registro

Listado de Educación Médica Continua

No se cuenta con información para mostrar

Regresar | Siguiente

Ilustración 13. Currículo Educación Médica Continua.

**Nota:** Si algún campo requerido está vacío o el dato ingresado presenta algún problema, el sistema muestra la siguiente ventana emergente con un mensaje del error detallado e indicando con el fondo rojo los campos que presentan el problema.

UNIVERSIDAD DE COSTA RICA  
GUÍA RÁPIDA -ASPIRANTE

Solicitud de Ingreso al programa de Posgrado en Especialidades Médicas



c) Si desea modificar un registro de Educación Médica Continua debe presionar el botón “Modificar” en listado.

**Menú Principal**

- ▶ I Etapa
- ▶ II Etapa
- ▶ Salir

**Educación Médica Continua**

\* Si los documentos se encuentran en un idioma diferente al Español debe presentar una traducción oficial validada por el Ministerio de Relaciones Exteriores.

Nombre del Curso  256 de 256 caracteres

Centro de Estudios  256 de 256 caracteres

Tipo


Cantidad de Horas  0 de 6 caracteres

Fecha inicio  Fecha fin

Titulo Original  Ningún archivo seleccionado

Traducción Oficial  Ningún archivo seleccionado

**Listado de Educación Médica Continua**

	Nombre del Título	Centro Estudios	Tipo	Horas
	CURSO DE SUTURA ENDOSCÓPICA	Universidad Nacional Autónoma de México (UNAM)	Curso de Aprovechamiento	6

Cantidad de registros 1

Ilustración 15. Currículo Educación Médica Continua (Modificar).

**UNIVERSIDAD DE COSTA RICA**  
**GUÍA RÁPIDA -ASPIRANTE**

Solicitud de Ingreso al programa de Posgrado en Especialidades Médicas

- d) Si no se encuentra en periodo de solicitud de ingreso, su solicitud se encuentra en primera revisión (validación de documentos digitales) o su solicitud se encuentra en segunda revisión (confrontación de documentos originales) se muestra la pantalla para consulta de educación médica continua:

The screenshot displays the 'Educación Médica Continua' interface. On the left is a 'Menú Principal' with options: 'I Etapa', 'II Etapa', and 'Salir'. The main content area features a table with the following data:

Nombre del Título	Centro Estudios	Tipo	Horas
CURSO DE SUTURA ENDOSCÓPICA	Universidad Nacional Autónoma de México (UNAM)	Curso de Aprovechamiento	8

Below the table, a detailed view of the selected record is shown:

- Nombre del título:** CURSO DE SUTURA ENDOSCÓPICA
- Centro de Estudios:** Universidad Nacional Autónoma de México (UNAM)
- Tipo:** Curso de Aprovechamiento
- Fecha inicio:** 01/01/2013
- Fecha fin:** 04/01/2013
- Cantidad de Horas:** 8
- Título Original:** TituloOriginal.pdf
- Traducción Oficial\*:**

At the bottom right, there are two buttons: 'Regresar' and 'Siguiente'.

UNIVERSIDAD DE COSTA RICA  
GUÍA RÁPIDA -ASPIRANTE

Solicitud de Ingreso al programa de Posgrado en Especialidades Médicas

CURRÍCULO PUBLICACIONES

a) Una vez que se haya logrado ingresar al sistema (ver sección *Ingreso al sistema*), puede dirigirse a la sección II Etapa, Sub Categoría Currículo y la opción Publicaciones.

**Nota:** Si aún no es la fecha de inicio de solicitudes de ingreso la pantalla muestra la leyenda: “No se encuentra en periodo de Solicitud de Ingreso”

The screenshot shows the 'Publicaciones' form within the Universidad de Costa Rica system. The form is titled 'Publicaciones' and includes a warning: '\* Si los documentos se encuentran en un idioma diferente al Español debe presentar una traducción oficial validada por el Ministerio de Relaciones Exteriores.' The form fields are: 'Título' (500 de 500 caracteres), 'Tipo Publicación' (dropdown menu with 'Seleccione'), 'Cantidad de Autores' (2 de 2 caracteres), 'Nombre Medio Publicación' (500 de 500 caracteres), 'Fecha publicación' (dd/mm/yyyy), and 'ISBN' (256 de 256 caracteres). Below these fields are two sections for document uploads: 'Documento Original' and 'Traducción Oficial', each with a 'Seleccionar archivo' button and the text 'Ningún archivo seleccionado'. At the bottom right, there are two buttons: 'Limpiar campos' and 'Guardar Publicación'. On the left side, there is a 'Menú Principal' with a blue arrow pointing to the 'Publicaciones' option under the 'II Etapa' section.

Ilustración 17. Currículo Publicaciones.



**UNIVERSIDAD DE COSTA RICA**  
**GUÍA RÁPIDA -ASPIRANTE**

Solicitud de Ingreso al programa de Posgrado en Especialidades Médicas

b) Si se encuentra en periodo de solicitud de ingreso se despliegan los campos que se muestran en la siguiente imagen, para agregar un registro de Publicaciones debe completar los siguientes campos:

- Título de la publicación.
- Seleccionar el tipo de publicación.
- Cantidad de autores.
- Nombre del Medio de Publicación.
- Fecha de Publicación.
- Debe ingresar el Número Internacional Normalizado de Publicaciones en Seriadas (ISSN).
- Adjuntar el documento original.
- Adjuntar la traducción oficial en caso de que el documento original se encuentre en un idioma diferente al español.
- Presionar el botón “Guardar Publicación”.

**UNIVERSIDAD DE COSTA RICA**

**Menú Principal**

- ▶ I Etapa
- ▶ II Etapa
- ▶ Salir

**Publicaciones**

*\* Si los documentos se encuentran en un idioma diferente al Español debe presentar una traducción oficial validada por el Ministerio de Relaciones Exteriores.*

**Título** Adicciones  
490 de 500 caracteres

**Tipo Publicación** Publicación Periódica

**Cantidad de Autores** 4  
1 de 2 caracteres

**Nombre Medio Publicación** Escuela Latinoamericana de Medicina  
465 de 500 caracteres

**Fecha publicación** 12/06/2013

**ISBN** 978 - 607 - 0000 - 00 - 0  
231 de 256 caracteres

**Documento Original** TituloOriginal.pdf  TituloOriginal.pdf

**Traducción Oficial**  Ningún archivo seleccionado

**Listado de Publicaciones**

No se cuenta con información para mostrar

**Ilustración 18. Currículo Publicaciones.**



# UNIVERSIDAD DE COSTA RICA

## GUÍA RÁPIDA -ASPIRANTE

### Solicitud de Ingreso al programa de Posgrado en Especialidades Médicas

**Nota:** Si algún campo requerido está vacío o el dato ingresado presenta algún problema, el sistema muestra la siguiente ventana emergente con un mensaje del error detallado e indicando con el fondo rojo los campos que presentan el problema.



c) Si desea modificar un registro de Publicaciones debe presionar el botón “Modificar” en listado.

**UNIVERSIDAD DE COSTA RICA**

**Menú Principal**

- ▶ I Etapa
- ▶ II Etapa
- ▶ Salir

**Publicaciones**

\* Si los documentos se encuentran en un idioma diferente al Español debe presentar una traducción oficial validada por el Ministerio de Relaciones Exteriores.

Título  500 de 500 caracteres

Tipo Publicación

Cantidad de Autores  2 de 2 caracteres

Nombre Medio Publicación  500 de 500 caracteres




Fecha publicación

ISBN  256 de 256 caracteres

Documento Original  Ningún archivo seleccionado

Traducción Oficial  Ningún archivo seleccionado

**Listado de Publicaciones**

	Título	Tipo de Publicación	Cantidad de Autores
  	Adicciones	Publicación Periódica	4
1			

Cantidad de registros 1

Ilustración 20. Currículo Publicaciones.

**UNIVERSIDAD DE COSTA RICA**  
**GUÍA RÁPIDA -ASPIRANTE**

Solicitud de Ingreso al programa de Posgrado en Especialidades Médicas

- d) Si no se encuentra en periodo de solicitud de ingreso, su solicitud se encuentra en primera revisión (validación de documentos digitales) o su solicitud se encuentra en segunda revisión (confrontación de documentos originales) se muestra la pantalla para consulta de publicaciones:

The screenshot displays the 'Publicaciones' section of the University of Costa Rica portal. On the left is a 'Menú Principal' with options for 'I Etapa', 'II Etapa', and 'Salir'. The main content area shows a table with columns for 'Título', 'Tipo de Publicación', and 'Cantidad de Autores'. A search result is shown for 'Adicciones', which is a 'Publicación Periódica' with 4 authors. Below the table, a detailed view of the publication is provided, including the title 'Adicciones', type 'Publicación Periódica', author count '4', publisher 'Escuela Latinoamericana de Medicina', publication date '12/06/2013', ISBN '978 - 607 - 0000 - 00 - 0', and original title 'TituloOriginal.pdf'. At the bottom right, there are 'Regresar' and 'Siguiete' buttons.

Título	Tipo de Publicación	Cantidad de Autores
Adicciones	Publicación Periódica	4

Cantidad de registros 1

Título	Adicciones	
Tipo Publicación	Publicación Periódica	Cantidad de Autores 4
Nombre Medio Publicación	Escuela Latinoamericana de Medicina	Fecha publicación 12/06/2013
ISBN	978 - 607 - 0000 - 00 - 0	
Título Original	TituloOriginal.pdf	Traducción Oficial* -

[Regresar](#) [Siguiete](#)

UNIVERSIDAD DE COSTA RICA  
GUÍA RÁPIDA -ASPIRANTE

Solicitud de Ingreso al programa de Posgrado en Especialidades Médicas

CURRÍCULO IDIOMAS

a) Una vez que se haya logrado ingresar al sistema (ver sección *Ingreso al sistema*), puede dirigirse a la sección II Etapa, Sub Categoría Currículo y la opción Idiomas.

**Nota:** Si aún no es la fecha de inicio de solicitudes de ingreso la pantalla muestra la leyenda: “No se encuentra en periodo de Solicitud de Ingreso”

The screenshot shows the 'Idiomas' registration form. On the left is a 'Menú Principal' sidebar with options: I Etapa, II Etapa, Currículo (expanded), Datos Personales, Estudios Formales, Educación Médica Continua, Publicaciones, Idiomas (highlighted with a blue arrow), Información Laboral, Ingreso II Etapa, and Salir. The main form area is titled 'Idiomas' and contains a 'Registro de Idiomas' section with the following fields: 'Lengua Materna' (dropdown menu with 'Seleccione'), 'Idioma' (dropdown menu with 'Seleccione'), 'Centro de Idiomas' (dropdown menu), 'Nivel de Idiomas' (dropdown menu), 'Fecha Emisión Certificación' (text input), and 'Certificación' (text input). Below these fields is a file upload section with a red 'X' icon, a 'Seleccionar archivo' button, and the text 'Ningún archivo seleccionado'. At the bottom right are 'Limpiar Campos' and 'Guardar Idioma' buttons.

Ilustración 22. Currículo Idiomas.

**UNIVERSIDAD DE COSTA RICA**  
**GUÍA RÁPIDA -ASPIRANTE**

Solicitud de Ingreso al programa de Posgrado en Especialidades Médicas

- b) Si se encuentra en periodo de solicitud de ingreso se despliegan los campos que se muestran en la siguiente imagen, para agregar un registro de Idiomas debe completar los siguientes campos:
- Seleccionar su lengua materna.
  - Seleccionar el idioma.
  - Seleccionar el nivel de idioma.
  - Seleccionar la fecha de emisión de la certificación, solo se admiten certificaciones de máximo dos años de antigüedad.
  - Adjuntar la certificación del idioma.
  - Presionar el botón “Guardar Idioma”.

The screenshot shows a web interface for the University of Costa Rica. On the left is a 'Menú Principal' with options for 'I Etapa', 'II Etapa', and 'Salir'. The main area is titled 'Idiomas' and contains a 'Registro de Idiomas' form. The form has the following fields: 'Lengua Materna' (dropdown menu with 'ESPAÑOL' selected), 'Idioma' (dropdown menu with 'INGLES' selected), 'Centro de Idiomas' (dropdown menu with 'Universidad Nacional de Co' selected), 'Nivel de Idiomas' (dropdown menu with 'B2' selected), 'Fecha Emisión Certificación' (text input with '23/03/2015'), and 'Certificación' (text input with 'Certificacion Idioma Ingles.pdf'). To the right of the 'Certificación' field is a file selection button labeled 'Seleccionar archivo' with a blue arrow pointing to it. Below the form are two buttons: 'Limpiar Campos' and 'Guardar Idioma'. At the bottom of the form area, there is a message: 'No se cuenta con información para mostrar'. At the very bottom of the page, there are two buttons: 'Regresar' and 'Siguiente'.

**Ilustración 23. Currículo Idiomas.**

# UNIVERSIDAD DE COSTA RICA

## GUÍA RÁPIDA -ASPIRANTE

Solicitud de Ingreso al programa de Posgrado en Especialidades Médicas

**Nota:** Si algún campo requerido está vacío o el dato ingresado presenta algún problema, el sistema muestra la siguiente ventana emergente con un mensaje del error detallado e indicando con el fondo rojo los campos que presentan el problema.



c) Si desea modificar un registro de Idiomas debe presionar el botón “Modificar” en listado.

UNIVERSIDAD DE COSTA RICA

Menú Principal

- ▶ I Etapa
- ▶ II Etapa
- ▶ Salir

Idiomas

Lengua Materna: ESPAÑOL

Registro de Idiomas

Idioma: Seleccione

Centro de Idiomas: Seleccione

Nivel de Idiomas: Seleccione

Fecha Emisión Certificación: [ ]

Certificación: X Seleccionar archivo Ningún archivo seleccionado

Limpiar Campos Guardar Idioma

Idioma	Centro de Idiomas	Nivel	Fecha Certificación
INGLES	Universidad Nacional de Costa Rica	B2	23/03/2015

Cantidad de registros 1

Regresar Siguiente

Ilustración 25. Currículo Idiomas Modificar.

**UNIVERSIDAD DE COSTA RICA**  
**GUÍA RÁPIDA -ASPIRANTE**

Solicitud de Ingreso al programa de Posgrado en Especialidades Médicas

- d) Si no se encuentra en periodo de solicitud de ingreso, su solicitud se encuentra en primera revisión (validación de documentos digitales) o su solicitud se encuentra en segunda revisión (confrontación de documentos originales) se muestra la pantalla para consulta de idiomas:

**Idiomas**

Lengua Materna ESPAÑOL

Idioma	Centro de Idiomas	Nivel	Fecha Certificación
INGLES	Universidad Nacional de Costa Rica	B2	23/03/2015

Cantidad de registros 1

Idioma INGLES  
Centro de Idiomas Universidad Nacional de Costa Rica  
Certificación Certificacion Idioma Ingles.pdf

Nivel de Idiomas B2  
Fecha Emisión Certificación 23/03/2015

[Regresar](#) [Siguiente](#)

UNIVERSIDAD DE COSTA RICA  
GUÍA RÁPIDA -ASPIRANTE

Solicitud de Ingreso al programa de Posgrado en Especialidades Médicas

CURRÍCULO INFORMACIÓN LABORAL

a) Una vez que se haya logrado ingresar al sistema (ver sección *Ingreso al sistema*), puede dirigirse a la sección II Etapa, Sub Categoría Currículo y la opción Información Laboral.

**Nota:** Si aún no es la fecha de inicio de solicitudes de ingreso la pantalla muestra la leyenda: “No se encuentra en periodo de Solicitud de Ingreso”

The screenshot shows the 'Información Laboral' form. On the left is a 'Menú Principal' with options: I Etapa, II Etapa (expanded), Currículo (expanded), Datos Personales, Estudios Formales, Educación Médica Continua, Publicaciones, Idiomas, Información Laboral (highlighted with a blue arrow), Ingreso II Etapa, and Salir. The main content area has two sections: 'Información de Trabajo Actual' with a 'Trabaja actualmente' field (radio buttons for Sí and No) and 'Información de Servicio Social' with a red instruction: '\*Por favor indique la información de Servicio Social en caso que aplique'. Below this are fields for 'Fecha inicio' (dd/mm/yyyy), 'Fecha fin' (dd/mm/yyyy), 'Lugar' (256 de 256 caracteres), and 'Constancia' (with a 'Seleccionar archivo' button and 'Ningún archivo seleccionado' text). A red note '\*Considere periodo de vacaciones' is also present.

Ilustración 27. Currículo Información Laboral.



**UNIVERSIDAD DE COSTA RICA**  
**GUÍA RÁPIDA -ASPIRANTE**

Solicitud de Ingreso al programa de Posgrado en Especialidades Médicas

- b) Si se encuentra en periodo de solicitud de ingreso se despliegan los campos que se muestran en la siguiente imagen, para actualizar su información laboral se debe completar la siguiente información:
- Debe indicar si trabaja o no.
  - Si selecciona que si trabaja debe seleccionar el tipo de lugar de trabajo, ingresar el nombre del lugar de trabajo y la dirección (Provincia, Cantón y Distrito).
  - Si actualmente se encuentra en servicio social debe indicar la fecha de inicio la fecha de fin, el lugar donde lo realiza y adjuntar la constancia del servicio social.
  - Presionar el botón “Guardar”.

**UNIVERSIDAD DE COSTA RICA**

**Menú Principal**

- ▶ I Etapa
- ▶ II Etapa
- ▶ Salir

**Información Laboral**

**Información de Trabajo Actual**

Trabaja actualmente  Sí  No Tipo Lugar de Trabajo Público

Lugar de Trabajo Hospital México

Dirección Provincia SAN JOSE Cantón CENTRAL Distrito HOSPITAL

**Información de Servicio Social**

\*Por favor indique la información de Servicio Social en caso que aplique

Fecha inicio 05/04/2015 Fecha fin 30/04/2015 \*Considere periodo de vacaciones

Lugar Hospital México

Constancia Constancia Servicio Social.pdf Seleccionar archivo Constancia S...o Social.pdf

Limpiar Registro

Guardar Regresar Siguiente

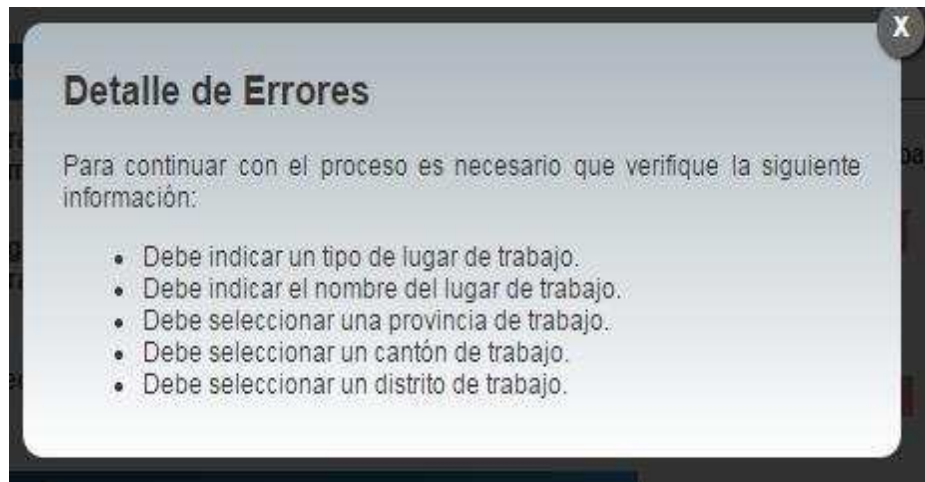
**Ilustración 28. Currículo Información Laboral.**



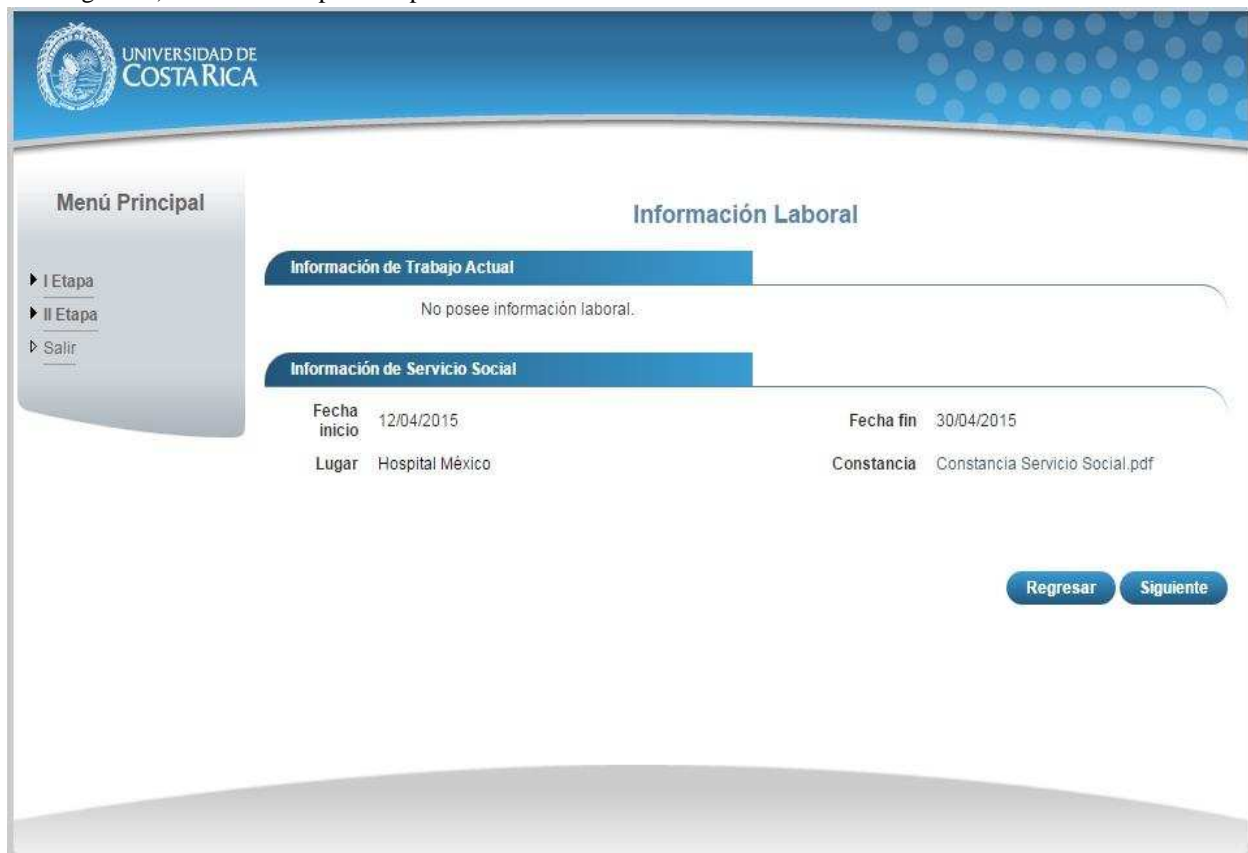
**UNIVERSIDAD DE COSTA RICA**  
**GUÍA RÁPIDA -ASPIRANTE**

Solicitud de Ingreso al programa de Posgrado en Especialidades Médicas

**Nota:** Si algún campo requerido está vacío o el dato ingresado presenta algún problema, el sistema muestra la siguiente ventana emergente con un mensaje del error detallado e indicando con el fondo rojo los campos que presentan el problema.



c) Si no se encuentra en periodo de solicitud de ingreso, su solicitud se encuentra en primera revisión (validación de documentos digitales) o su solicitud se encuentra en segunda revisión (confrontación de documentos originales) se muestra la pantalla para consulta de información laboral:



**UNIVERSIDAD DE COSTA RICA**  
**GUÍA RÁPIDA -ASPIRANTE**

Solicitud de Ingreso al programa de Posgrado en Especialidades Médicas

**CURRÍCULO INGRESO II ETAPA**

a) Una vez que se haya logrado ingresar al sistema (ver sección *Ingreso al sistema*), puede dirigirse a la sección II Etapa, Sub Categoría Currículo y la opción Ingreso II Etapa.

**Nota:** Si aún no es la fecha de inicio de solicitudes de ingreso la pantalla muestra la leyenda: “No se encuentra en periodo de Solicitud de Ingreso”

**Menú Principal**

- ▶ I Etapa
- ▼ II Etapa
  - ▼ Currículo
    - ▶ Datos Personales
    - ▶ Estudios Formales
    - ▶ Educación Médica Continua
    - ▶ Publicaciones
    - ▶ Idiomas
    - ▶ Información Laboral
    - ▶ Ingreso II Etapa
  - ▶ Salir

**Ingreso II Etapa**

**Información del Concurso**

Especialidad que aplica

**Cita para presentación de documentos**

\*Seleccione una cita para la presentación de documentos. Recuerde que su cita será válida en el momento que su solicitud pase la Primera Revisión (validación de documentos digitales).

	Lunes 27 abril	Martes 28 abril	Miércoles 29 abril	Jueves 30 abril
07:30 AM	✔ Disponible	✔ Disponible	✔ Disponible	✔ Disponible
08:00 AM	✔ Disponible	✔ Disponible	✔ Disponible	✔ Disponible
08:30 AM	✔ Disponible	✔ Disponible	✔ Disponible	✔ Disponible

**Ilustración 31. Currículo Ingreso II Etapa.**

b) Para enviar su solicitud de ingreso a primera revisión debe completar la siguiente información:

- Seleccionar la especialidad a la que aplica.
- Seleccionar una fecha y hora para la cita de confrontación de documentos originales.
- Presionar el botón “Guardar y Enviar”H

**UNIVERSIDAD DE COSTA RICA**  
**GUÍA RÁPIDA -ASPIRANTE**

Solicitud de Ingreso al programa de Posgrado en Especialidades Médicas

Menú Principal

- ▶ I Etapa
- ▼ II Etapa
  - ▼ Currículo
    - ▶ Datos Personales
    - ▶ Estudios Formales
    - ▶ Educación Médica Continua
    - ▶ Publicaciones
    - ▶ Idiomas
    - ▶ Información Laboral
    - ▶ Ingreso II Etapa
  - ▶ Salir

Ingreso II Etapa

Información del Concurso

Especialidad que aplica **ESPECIALIDAD EN GERIATRIA Y GERONTOLOGIA**

Cita para presentación de documentos

\*Seleccione una cita para la presentación de documentos. Recuerde que su cita será válida en el momento que su solicitud pase la Primera Revisión (validación de documentos digitales).

	Lunes 27 abril	Martes 28 abril	Miércoles 29 abril	Jueves 30 abril
07:30 AM	Disponibile	Disponibile	Disponibile	Disponibile
08:00 AM	Disponibile	Disponibile	Disponibile	Disponibile
08:30 AM	Disponibile	Disponibile	Disponibile	Disponibile
09:00 AM	Disponibile	Disponibile	Disponibile	Disponibile
09:30 AM	Disponibile	Disponibile	Disponibile	Disponibile
10:00 AM	Disponibile	Disponibile	Disponibile	Disponibile
10:30 AM	Disponibile	Disponibile	Disponibile	Disponibile
11:00 AM	Disponibile	Disponibile	Disponibile	Disponibile
11:30 AM	No Disponible	No Disponible	No Disponible	No Disponible
12:00 PM	No Disponible	No Disponible	No Disponible	No Disponible
12:30 PM	Disponibile	Disponibile	Disponibile	Disponibile
01:00 PM	Disponibile	Disponibile	Disponibile	Disponibile
01:30 PM	Disponibile	Disponibile	Disponibile	Disponibile
02:00 PM	Disponibile	Disponibile	Disponibile	Disponibile
02:30 PM	Disponibile	Disponibile	Disponibile	Disponibile

Fecha Cita:   
 Hora Cita:



[Regresar](#) [Guardar y Enviar](#)

Ilustración 32. Currículo Ingreso II Etapa.

**UNIVERSIDAD DE COSTA RICA**  
**GUÍA RÁPIDA -ASPIRANTE**

Solicitud de Ingreso al programa de Posgrado en Especialidades Médicas

**Nota:** Si algún campo requerido está vacío o el dato ingresado presenta algún problema, el sistema muestra la siguiente ventana emergente con un mensaje del error detallado e indicando con el fondo rojo los campos que presentan el problema.



c) Cuando la solicitud de ingreso se encuentra en primera revisión (revisión de documentos digitales) se despliegan los campos que se muestran en la siguiente imagen:

UNIVERSIDAD DE COSTA RICA

Menú Principal

- ▶ I Etapa
- ▶ II Etapa
- ▶ Salir

**Ingreso II Etapa**

Su solicitud se encuentra en revisión

\* Recuerde que su cita será válida en el momento que su solicitud pase la Primera Revisión (validación de documentos digitales).

**Seguimiento Solicitud**

	Estado	Fecha y Hora Movimiento
	Creación de solicitud de segunda etapa	22/04/2015 17:16:58
	Envío a revisión de solicitud de segunda etapa	22/04/2015 17:17:00

1

Observaciones

Fecha Cita:	Martes 28 abril
Hora Cita:	12:30 PM


[Regresar](#)



**UNIVERSIDAD DE COSTA RICA**  
**GUÍA RÁPIDA -ASPIRANTE**

Solicitud de Ingreso al programa de Posgrado en Especialidades Médicas

- d) Cuando su solicitud de ingreso ha sido devuelta y requiere correcciones se despliegan los campos que se muestran en la siguiente imagen, es necesario corregir la información que se le solicita y envíe de nuevo a revisión su solicitud de ingreso.



**Ingreso II Etapa**

Su solicitud ha sido devuelta y requiere que corrija la siguiente información:  
La certificación del idioma inglés no está en español, por lo tanto debe adjuntar la traducción oficial.

**Menú Principal**

- ▶ I Etapa
- ▶ II Etapa
- ▶ Salir

**Información del Concurso**

Especialidad que aplica: ESPECIALIDAD EN GINECOLOGIA Y OBSTETRICIA

**Seguimiento Solicitud**

	Estado	Fecha y Hora Movimiento
☰	Creación de solicitud de segunda etapa	22/04/2015 17:16:58
☰	Envío a revisión de solicitud de segunda etapa	22/04/2015 17:17:00
☰	Solicitud Devuelta	22/04/2015 17:33:43

1

Observaciones

**Cita para presentación de documentos**

\*Seleccione una cita para la presentación de documentos. Recuerde que su cita será válida en el momento que su solicitud pase la Primera Revisión (validación de documentos digitales).

	Lunes 27 abril	Martes 28 abril	Miércoles 29 abril	Jueves 30 abril
07:30 AM	Disponibile	Disponibile	Disponibile	Disponibile
08:00 AM	Disponibile	Disponibile	Disponibile	Disponibile
08:30 AM	Disponibile	Disponibile	Disponibile	Disponibile
09:00 AM	Disponibile	Disponibile	Disponibile	Disponibile
09:30 AM	Disponibile	Disponibile	Disponibile	Disponibile
10:00 AM	Disponibile	Disponibile	Disponibile	Disponibile
10:30 AM	Disponibile	Disponibile	Disponibile	Disponibile
11:00 AM	Disponibile	Disponibile	Disponibile	Disponibile
11:30 AM	No Disponible	No Disponible	No Disponible	No Disponible
12:00 PM	No Disponible	No Disponible	No Disponible	No Disponible
12:30 PM	Disponibile	Disponibile	Disponibile	Disponibile
01:00 PM	Disponibile	Disponibile	Disponibile	Disponibile
01:30 PM	Disponibile	Disponibile	Disponibile	Disponibile
02:00 PM	Disponibile	Disponibile	Disponibile	Disponibile
02:30 PM	Disponibile	Disponibile	Disponibile	Disponibile

Fecha Cita:

Hora Cita:

[Regresar](#) [Guardar y Enviar](#)

**UNIVERSIDAD DE COSTA RICA**  
**GUÍA RÁPIDA -ASPIRANTE**

Solicitud de Ingreso al programa de Posgrado en Especialidades Médicas

- e) Cuando su solicitud de ingreso ha sido aceptada en primera revisión (validación de documentos digitales) y se encuentra en segunda revisión (confrontación de documentos originales) se despliegan los campos que se muestran en la siguiente imagen:

**UNIVERSIDAD DE COSTA RICA**

**Menú Principal**

- ▶ I Etapa
- ▶ II Etapa
- ▶ Salir

**Ingreso II Etapa**

Su solicitud se encuentra en segunda revisión (confrontación de documentos originales)

**Seguimiento Solicitud**

	Estado	Fecha y Hora Movimiento
☰	Creación de solicitud de segunda etapa	22/04/2015 17:16:58
☰	Envío a revisión de solicitud de segunda etapa	22/04/2015 17:17:00
☰	Solicitud Devuelta	22/04/2015 18:35:42
☰	Envío a revisión de solicitud de segunda etapa	22/04/2015 18:43:51
☰	Validación Aprobadaa.	23/04/2015 08:43:12

1

Observaciones

Fecha Cita: Martes 28 abril

Hora Cita: 02:30 PM

**Regresar**

**UNIVERSIDAD DE COSTA RICA**  
**GUÍA RÁPIDA -ASPIRANTE**

Solicitud de Ingreso al programa de Posgrado en Especialidades Médicas

f) Cuando su solicitud de ingreso ha sido aceptada en segunda revisión (confrontación de documentos originales) se despliegan los campos que se muestran en la siguiente imagen:

The screenshot displays the 'Ingreso II Etapa' page on the Universidad de Costa Rica portal. A yellow banner at the top states 'Su solicitud ha sido aprobada'. Below this is a table titled 'Seguimiento Solicitud' with columns for 'Estado' and 'Fecha y Hora Movimiento'. The table contains five rows of application status updates. At the bottom right, there is a 'Regresar' button. On the left, a 'Menú Principal' sidebar includes links for 'I Etapa', 'II Etapa', and 'Salir'.

	Estado	Fecha y Hora Movimiento
	Creación de solicitud de segunda etapa	22/04/2015 17:16:58
	Envío a revisión de solicitud de segunda etapa	22/04/2015 17:17:00
	Solicitud Devuelta	22/04/2015 18:35:42
	Envío a revisión de solicitud de segunda etapa	22/04/2015 18:43:51
	Validación Aprobadaa	23/04/2015 08:43:12



## 9.6 Anexo 6: Duración y Requisitos de las Especialidades

<b>Especialidad</b>	<b>Requisito</b>	<b>Duración</b>	<b>Años de Medicina Interna</b>	<b>Años de especialidad</b>
Anatomía Patológica	Médico General	4		4
Anestesiología Pediátrica	Anestesiólogo	1		1
Anestesiología y Recuperación	Médico General	4		4
Cardiología	Médico General	5	2	3
Cardiología Pediátrica	Pediatra o Cardiólogo	2		2
Cirugía Cardiovascular Torácica	Médico General	6		6
Cirugía General	Médico General	4		4
Cirugía Pediátrica	Médico General	5		5
Cirugía Plástica, Reconstructiva y Estética	Cirujano General	3		3
Cirugía Torácica General	Cirujano General	2		2
Dermatología	Médico General	4	1	3
Endocrinología	Médico General	4	2	2
Gastroenterología	Médico General	4	2	2
Geriatría y Gerontología	Médico General	5	2	3
Ginecología Oncológica	Ginecólogo Obstetra	3		3
Ginecología y Obstetricia	Médico General	4		4
Hematología	Médico General	5	2	3
Hematología Pediátrica	Pediatra	2		2
Infectología	Médico General	4	2	2
Infectología Pediátrica	Pediatra	2		2
Inmunología Clínica Médica (adultos y niños)	Pediatra o Internista	2		2
Medicina Crítica Pediátrica	Pediatra	2		2
Medicina Crítica y Terapia Intensiva	Internista	3		3
Medicina de Emergencias	Médico General	3		3
Medicina Extracorpórea	Médico General	3	1	2
Medicina Familiar y Comunitaria	Médico General	4		4
Medicina Física y Rehabilitación	Médico General	4		4
Medicina Interna	Médico General	4		4

<b>Especialidad</b>	<b>Requisito</b>	<b>Duración</b>	<b>Años de Medicina Interna</b>	<b>Años de especialidad</b>
Medicina Materno Fetal	Ginecólogo Obstetra	3		3
Medicina Paliativa	Médico General	4	2	2
Nefrología	Internista	2		2
Nefrología Pediátrica	Pediatra	2		2
Neonatología	Pediatra	2		2
Neumología	Médico General	4	2	2
Neumología Pediátrica	Pediatra	2		2
Neurocirugía	Médico General	6		6
Neurología	Médico General	5	2	3
Oftalmología	Médico General	3		3
Oftalmología Pediátrica	Oftalmólogo	1.5		1.5
Oncología Médica	Médico General	4	2	2
Oncología Médica Pediátrica	Pediatra	2		2
Oncología Quirúrgica	Cirujano General	3		3
Ortopedia y Traumatología	Médico General	5		5
Ortopedia y Traumatología Infantil	Ortopedista	2		2
Otorrinolaringología y Cirugía de Cabeza y Cuello	Médico General	4		4
Patología Pediátrica	Anatómo Patólogo	2		2
Pediatría	Médico General	3		3
Psicología Clínica	Licenciados en Psicología	2		2
Psiquiatría	Médico General	4		4
Psiquiatría Infantil	Psiquiatra	2		2
Radiología e Imágenes Médicas	Médico General	4		4
Radioterapia	Médico General	4	1	3
Reumatología	Médico General	4	2	2
Urología	Médico General	4		4
Urología Pediátrica	Urólogo	2		2
Vascular Periférico	Médico General	4		4

## 9.7 Anexo 7: Reforma de la Ley N°7559

LA ASAMBLEA LEGISLATIVA DE LA

REPÚBLICA DE COSTA RICA

DECRETA:

**REFORMA DE LA LEY N° 7559, SERVICIO SOCIAL**

**OBLIGATORIO PARA PROFESIONALES EN**

**CIENCIAS DE LA SALUD, DE 9**

**DE NOVIEMBRE DE 1995**

**ARTÍCULO ÚNICO.**- Se reforma el artículo 2 de la Ley N° 7559, Servicio Social Obligatorio para los Profesionales en Ciencias de la Salud, de 9 de noviembre de 1995. El texto dirá:

**“Artículo 2.- Creación del servicio social obligatorio**

Se crea el servicio social obligatorio para los profesionales en ciencias de la salud, como requisito indispensable para ejercer la profesión. Para tales efectos, se consideran profesiones en ciencias de la salud las siguientes:

- a) Medicina.
- b) Odontología.
- c) Microbiología.
- d) Farmacia.
- e) Enfermería.
- f) Nutrición.
- g) Psicología clínica.

Asimismo, se crea el servicio social obligatorio para los profesionales en medicina que ejercerán una especialidad o subespecialidad en esta disciplina.

A solicitud de las instituciones públicas que brindan servicios asistenciales a la población, el Ministerio de Salud determinará anualmente en cuáles especialidades o subespecialidades se requiere dar cobertura local o regional y así lo comunicará a los colegios profesionales respectivos para lo de su competencia.

El profesional en medicina que haya concluido una especialidad deberá realizar el servicio social obligatorio, para que su especialidad sea reconocida por parte de los colegios profesionales, en cuyo caso se requerirá participar en sorteo de servicio social obligatorio de

la especialidad correspondiente, previo a su ejercicio y reconocimiento por parte de los colegios profesionales.”

Rige a partir de su publicación.

**COMISIÓN LEGISLATIVA PLENA PRIMERA.**- Aprobado el veinticuatro de setiembre del dos mil catorce.

Epsy Alejandra Campbell Barr

Gerardo Fabricio Alvarado Muñoz

**PRESIDENTA**

**SECRETARIO**

**ASAMBLEA LEGISLATIVA.**- A los dos días del mes de octubre de dos mil catorce.

**COMUNÍCASE AL PODER EJECUTIVO**

Henry Manuel Mora Jiménez

**PRESIDENTE**

Luis Vásquez Castro

Jorge Rodríguez Araya

**PRIMER SECRETARIO SEGUNDO SECRETARIO**

**Fr.-**

Dado en la Presidencia de la República, San José, a los siete días del mes de octubre del año dos mil catorce.

*Ejecútese y publíquese*

LUIS GUILLERMO SOLÍS RIVERA.—La Ministra a. í. de Salud, María Ester Anchía Angulo.—1 vez.—O. C. N° 22920.—Solicitud N° 5745.—C-26500.—(L9272 - IN2014080473).