




UNIVERSIDAD DE COSTA RICA PROGRAMA DE POSGRADO EN ESPECIALIDADES MÉDICAS

PROCESO DE SELECCIÓN Y ADMISIÓN 2015-2016 I RESULTADOS PROVISIONALES II ETAPA

1. NO SE BRINDARÁ INFORMACIÓN TELEFÓNICA RESPECTO A LAS NOTAS.
2. El “Primer Resultado Provisional de la Segunda Etapa 2015-2016” podrá ser consultado en el sitio web <http://ingresoppem.ucr.ac.cr> las notas obtenidas se presentan en una escala de 0 a 10.
3. En el sitio web <http://ingresoppem.ucr.ac.cr> se visualizará el desglose obtenido en los rubros que componen el curriculum de la segunda etapa, en el mismo podrá efectuar la revisión de los ítems del examen teórico, examen de desarrollo, examen oral o práctico (según sea el caso) **en los que no obtuvo el puntaje máximo**. Si desea presentar una primera apelación podrá realizarlo en el sitio web ya citado del lunes 27 de julio del 2015 a partir de las 7:00 a.m. al 31 de julio del 2015 hasta las 3:00 p.m.(durante este periodo el sistema funcionará 24 horas)
4. En el anexo No. 1, se adjunta una “Guía Rápida” sobre el uso del sistema, le solicitamos leerlo detalladamente a fin de evitar inconvenientes en el uso.
5. La publicación de los II Resultados Provisionales de la II Etapa será el 21 de agosto del 2015, después de las 3 p.m.



UNIVERSIDAD DE COSTA RICA
GUÍA RÁPIDA – ASPIRANTE

Segunda Etapa de Ingreso al Programa de Posgrado en
Especialidades Médicas

Apelaciones Especialidad



CONTENIDOS

INGRESO AL SISTEMA	3
CONSULTA DE RESULTADOS	3
SOLICITUD DE APELACIÓN	5
CONSULTA DE APELACIÓN	14

INGRESO AL SISTEMA

- Se ingresa la siguiente dirección en el navegador Web: <http://ingresoppem.ucr.ac.cr/>
- En la pantalla de ingreso, se digita el usuario y clave correspondientes a su cuenta y se presiona el botón “Ingresar”.

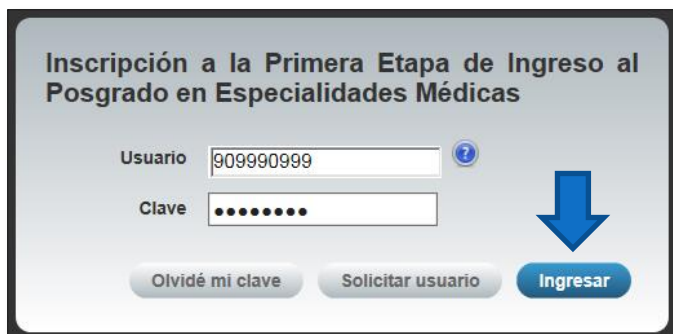


Ilustración 1. Pantalla de ingreso (con los datos de usuario y contraseña)

CONSULTA DE RESULTADOS

- Una vez que se haya ingresado al sistema (ver sección *Ingreso al sistema*), el usuario puede dirigirse a la sección II Etapa y la opción Resultados. Si aún no es la fecha de publicación de notas preliminares la pantalla muestra la leyenda “El resultado de II Etapa no se encuentra disponible”.



Ilustración 2. Menú Principal (Opción resultados de Segunda Etapa)

- b) Si ya pasó la fecha de publicación de notas preliminares la pantalla muestra el detalle de los resultados para II Etapa como se muestra en la Ilustración 3.

UNIVERSIDAD DE COSTA RICA

Menú Principal

- ▶ I Etapa
- ▶ II Etapa
- ▶ Seguridad
- ▶ Salir

Consulta de Resultado Segunda Etapa

CARILO SOLANO MARIO
ESPECIALIDAD EN CIRUGIA PLASTICA Y RECONSTRUCTIVA

**Estas notas son preliminares y dependen del resultado de primera y segunda apelación*

Resultados Exámenes

Exámen Teorico	85		21.25 / 25.00
Exámen Oral	95	Ver Detalle	47.50 / 50.00
Exámen Practico	49.34	Ver Detalle	12.34 / 25.00

Total de Exámenes: 81.09 / 100

Resultados Entrevista

Entrevista	77		
------------	----	--	--

Total Entrevista: 77.00 / 100

Resultados Generales

Exámenes	56.76	/ 70.00	
Entrevista	9.24	/ 12.00	
Educación Continua	0.00	/ 10.00	Ver Detalle
Publicaciones	4.83	/ 6.00	Ver Detalle
Idiomas	2.00	/ 2.00	Ver Detalle

Nota General: 7.28

[Salir](#)

Ilustración 3. Consulta Resultados de II Etapa

SOLICITUD DE APELACIÓN

- a) Una vez que se haya ingresado al sistema (ver sección *Ingreso al sistema*), el usuario puede dirigirse a II Etapa y seleccionar la opción Apelaciones como se muestra en la imagen.

Nota: Si no se encuentra en periodo de solicitud de primera apelación la pantalla no permite crear solicitudes.



Ilustración 4. Menú Principal (opción de Apelaciones)

- b) Si se encuentra en periodo de solicitud de primera apelación la pantalla permite crear solicitudes presionando el botón "Crear Apelación".




Ilustración 5. Listado de Solicitudes de Apelación (Crear Apelación)

- c) Una vez en el formulario de solicitud de primera apelación se despliegan los campos que se muestran en la Ilustración 6.

UNIVERSIDAD DE COSTA RICA

Menú Principal

- ▶ I Etapa
- ▶ II Etapa
- ▶ Seguridad
- ▶ Salir

Solicitud Apelación

Concepto

Información de Trámite

Justificación

Declaro bajo fe de juramento, para los efectos legales, que los datos consignados son ciertos, y asumo la responsabilidad legal que pudieran derivarse por el suministro de datos falsos. De comprobarse que la información no coincide, podría conllevar a la nulidad de la revisión de esta pregunta

Ilustración 6. Formulario solicitud apelación (Creación)

- d) El usuario debe seleccionar el concepto sobre el cual desea realizar la apelación, a continuación se muestra un ejemplo de cada concepto:
- Educación Continua: Se debe seleccionar el registro de Educación Continua que se desea apelar e ingresar la justificación de la apelación como se muestra en la Ilustración 7.

Menú Principal

- ▶ I Etapa
- ▶ II Etapa
- ▶ Seguridad
- ▶ Salir

Solicitud Apelación

Concepto: Educación Continua

Puntaje general: 0% / 10%

Descripción	Centro Estudios	Tipo	Horas
✓ ATENCIÓN AL USUARIO ADULTO MAYOR 2013	CENDEISSS	Aprovechamiento	35
✓ Medicina de Emergencias para el nivel primario	Universidad de Costa Rica	Participación o Asistencia	20

1

Cantidad de registros 2

Nombre del título: ATENCIÓN AL USUARIO ADULTO MAYOR 2013

Centro de Estudios: CENDEISSS Tipo: Aprovechamiento

Fecha inicio: 05/05/2015 Fecha fin: 13/05/2015

Cantidad de Horas: 35

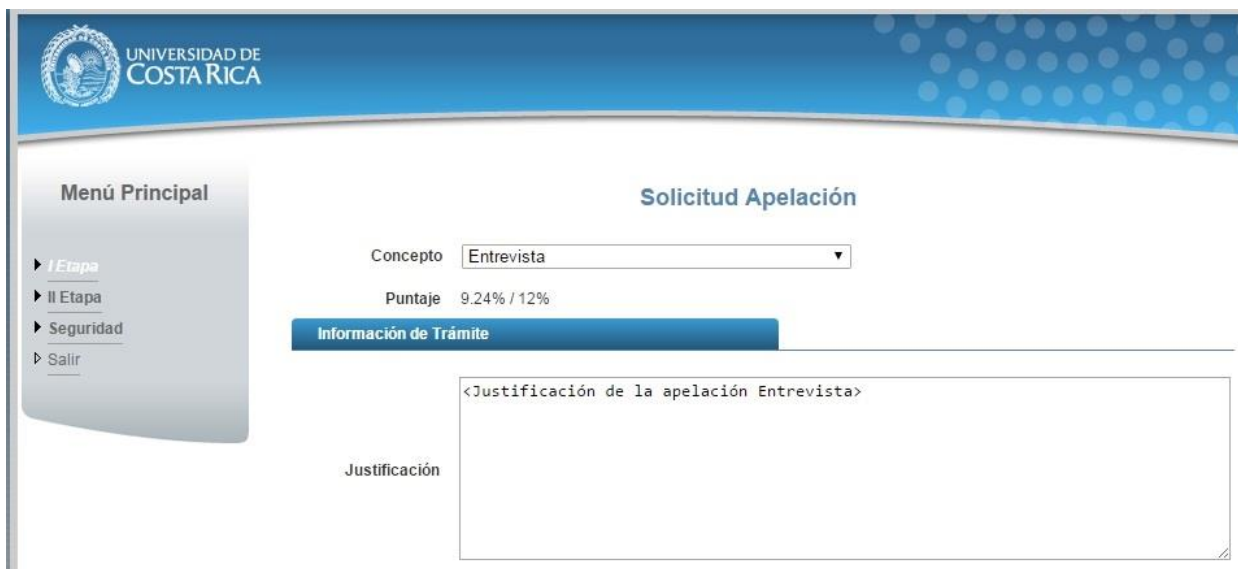
Título Original: ATENCIÓN AL USUARIO ADULTO MAYOR 2013.pdf Traducción Oficial*: ATENCIÓN AL USUARIO ADULTO MAYOR 2013.pdf

Información de Trámite

Justificación: <Justificación de la apelación de Educación Continua>

Ilustración 7. Formulario solicitud apelación (Educación Continua)

- Entrevista: Se detalla el puntaje obtenido y el puntaje máximo de la entrevista. Se debe ingresar la justificación de la apelación como se muestra en la Ilustración 8



The screenshot shows the 'Solicitud Apelación' form for an interview. The header includes the Universidad de Costa Rica logo and name. A left sidebar contains a 'Menú Principal' with options: 'I Etapa', 'II Etapa', 'Seguridad', and 'Salir'. The main content area is titled 'Solicitud Apelación' and features a 'Concepto' dropdown menu set to 'Entrevista'. Below this, the 'Puntaje' is displayed as '9.24% / 12%'. A blue bar labeled 'Información de Trámite' is present. The 'Justificación' field is a large text area containing the placeholder text '<Justificación de la apelación Entrevista>'. The form is set against a blue background with a white polka-dot pattern.

Ilustración 8. Formulario solicitud apelación (Entrevista)

- Examen Oral: Se detalla la nota obtenida, el enunciado del examen y el resultado del examen. Se debe ingresar la justificación de la apelación como se muestra en la Ilustración 9.



The screenshot shows the 'Solicitud Apelación' form for an oral exam. The header includes the Universidad de Costa Rica logo and name. A left sidebar contains a 'Menú Principal' with options: 'I Etapa', 'II Etapa', 'Seguridad', and 'Salir'. The main content area is titled 'Solicitud Apelación' and features a 'Concepto' dropdown menu set to 'Examen Oral'. Below this, the 'Nota Obtenida' is '95', 'Enunciado Examen' is 'T Original.pdf', and 'Resultado Examen' is '00 -Resultados 1.pdf'. A blue bar labeled 'Información de Trámite' is present. The 'Justificación' field is a large text area containing the placeholder text '<Justificación de la apelación de Examen Oral>'. The form is set against a blue background with a white polka-dot pattern.

Ilustración 9. Formulario solicitud apelación (Examen Oral)

- **Examen Práctico:** Se detalla la nota obtenida, el enunciado del examen y el resultado del examen. Se debe ingresar la justificación de la apelación como se muestra en Ilustración 10.

UNIVERSIDAD DE COSTA RICA

Menú Principal

- ▶ I Etapa
- ▶ II Etapa
- ▶ Seguridad
- ▶ Salir

Solicitud Apelación

Concepto

Nota Obtenida 49.34

Enunciado Examen 04 - Estándares para Programación en Base de Datos.pdf

Resultado Examen 00 -Resultados 1.pdf

Información de Trámite

Justificación

<Justificación de la apelación de Examen Práctico>

Ilustración 10. Formulario solicitud apelación (Examen Práctico)

- **Idiomas:** Se debe seleccionar el registro de Idioma que se desea apelar e ingresar la justificación de la apelación como se muestra en la Ilustración 11.

Menú Principal

- ▶ I Etapa
- ▶ II Etapa
- ▶ Seguridad
- ▶ Salir

Solicitud Apelación

Concepto: Idiomas

Puntaje general: 2% / 2%

Lengua Materna: ESPAÑOL

Idioma	Centro Idiomas	Nivel	Horas
✓ INGLES	UCentro Cultural Costarricense Norteamericano	B1	Válido
✓ ITALIANO	Instituto Tecnológico de Costa Rica (ITCR)	Alto	Válido

1

Cantidad de registros 2

Idioma: INGLES Nivel: B1

Centro Idiomas: UCentro Cultural Costarricense Norteamericano Fecha certificación: 04/05/2015

Certificación: Colegio de profesionales.pdf

Información de Trámite

Justificación: <Justificación de la apelación de Idiomas>

Ilustración 11. Formulario solicitud apelación (Idiomas)

- **Examen Teórico:** Se debe seleccionar la pregunta, ingresar la justificación de la apelación y la bibliografía que respalda la justificación como se muestra en la Ilustración 12.

The screenshot shows a web interface for 'Solicitud Apelación' (Appeal Request) for the 'Examen Teórico' (Theoretical Exam). The interface includes a 'Menú Principal' (Main Menu) on the left with options: I Etapa, II Etapa, Seguridad, and Salir. The main content area is titled 'Solicitud Apelación' and contains the following elements:

- Concepto:** Examen Teórico (selected in a dropdown).
- Pregunta:** 14 (selected in a dropdown, with a blue arrow pointing to it).
- Enunciado:** ¿Cuál es el enunciado correcto respecto al cáncer de tiroides?
- Opciones:** Five numbered options regarding thyroid cancer statistics and survival rates.
- Respuesta Aspirante:** 1
- Respuesta(s) Correcta:** 2
- Información de Trámite:** A section with a text area for 'Justificación' (Justification) containing the text '<Justificación de la apelación de Examen Teórico>'. Below it is a 'Bibliografía Definida' (Defined Bibliography) section with two entries:
 - Alan H. DeCherney, Lauren Nathan. (2014). Diagnóstico y tratamiento ginecoobstétricos. Onceava Edición. Editorial Lange Medical Book/McGraw-Hill
 - Paris E., Sánchez I., Beltramino D. & Copto, A. (2013). Meneghello Pediatría. Editorial Médica Panamericana
- Página(s):** A text input field with a note: 'Indique intervalos o números separados por coma: 12-15,17,32'. A blue arrow points to the 'Agregar' (Add) button next to it.
- Table:** A table with two columns: 'Descripción' and 'Número(s) de página'. It contains one entry:

Descripción	Número(s) de página
Anthony, F. et al (2012). Harrison Principios de Medicina Interna. Edición 18. Editorial McGraw-Hill	23

Ilustración 12. Formulario solicitud apelación (Examen Teórico)

- Publicaciones: Se debe seleccionar el registro de Publicación que se desea apelar e ingresar la justificación de la apelación como se muestra en la Ilustración 13.

Menú Principal

- ▶ I Etapa
- ▶ II Etapa
- ▶ Seguridad
- ▶ Salir

Solicitud Apelación

Concepto: Publicaciones

Puntaje general: 4.83% / 6%

Título	Tipo	Cantidad de autores	Estado	Puntaje
✓ HEMATURIA	Capítulos en libros	1	Válido	2%
✓ INSULINOMA	Reporte de caso (10 casos o menos)	3	Válido	0.83%
✓ Trastornos de Ansiedad	Estudios prospectivos	2	No válido	0%
✓ Virus del Chikungunya	Capítulos en libros	1	Válido	2%

1

Cantidad de registros 4

HEMATURIA

Título: HEMATURIA

Tipo publicación: Capítulos en libros Cantidad de autores: 1

Medio publicación: REVISTA MEDICA DE COSTA RICA Y CENTROAMERICA Fecha publicación: 05/05/2015

Estado: Válido Puntaje: 2%

Documento Original: HEMATURIA.pdf Traducción Oficial*

Información de Trámite

Justificación: <Justificación de la apelación de Publicación>

Ilustración 13. Formulario solicitud apelación (Publicación)



Si desea guardar la apelación debe presionar el botón “Guardar”, si desea guardar y enviar a revisión la apelación debe presionar “Guardar y Enviar”.

Declaro bajo fe de juramento, para los efectos legales, que los datos consignados son ciertos, y asumo la responsabilidad legal que pudieran derivarse por el suministro de datos falsos. De comprobarse que la información no coincide, podría conllevar a la nulidad de la revisión de esta pregunta

Guardar Guardar y Enviar Regresar

Ilustración 14. Formulario solicitud apelación (Guardar Apelación)

Nota: Si algún campo requerido está vacío o el dato ingresado presenta algún problema, el sistema muestra la siguiente ventana emergente con un mensaje del error detallado e indicando con el fondo rojo los campos que presentan el problema.

Solicitud Apelación

Detalle de Errores

Para continuar con el proceso es necesario que verifique la siguiente información:

- Debe ingresar al menos un registro de bibliografía.
- Debe seleccionar una pregunta.
- Debe indicar la justificación de la apelación.

Justificación

Bibliografía Definida

- Alan H. DeCherney, Lauren Nathan. (2014). Diagnóstico y tratamiento ginecoobstétricos. Onceava Edición. Editorial Lange Medical Book/McGraw-Hill
- Anthony, F. et al (2012). Harrison Principios de Medicina Interna. Edición 18. Editorial McGraw-Hill
- Paris E., Sánchez I., Beltramino D. & Copto, A. (2013). Meneghello Pediatría. Editorial Médica Panamericana

Página(s) Indique intervalos o números separados por coma: 12,15,17,32

Ilustración 15. Formulario solicitud apelación (Detalle de errores)

CONSULTA DE APELACIÓN

- a) Para la consulta de la apelación el usuario puede dirigirse a II Etapa y seleccionar la opción Apelaciones, se muestra el siguiente listado con las solicitudes de apelación, se debe presionar el botón de “Consultar”.

Nota: Se pueden consultar las apelaciones que han sido enviadas a revisión o que ya han sido tramitadas.

The screenshot displays the 'Listado de Solicitudes de Apelación II Etapa' interface. On the left is a 'Menú Principal' with options: I Etapa, II Etapa (expanded), Apelaciones, Currículo, Resultados, Seguridad, and Salir. A blue arrow points to the 'Apelaciones' option. The main area features a 'Crear Apelación' button and search filters: Tipo (dropdown), Concepto (dropdown), and Estado (dropdown). A warning message states: '*Recuerde que las apelaciones deben encontrarse En revisión para ser tramitadas. Por favor verifique la columna de estado.' Below this is a table with columns: Concepto, Pregunta, Tipo, and Estado. The table contains one record: Examen Teórico, 14, Primera Apelación, En revisión. At the bottom right, it shows 'Cantidad de registros 1'.

Concepto	Pregunta	Tipo	Estado
Examen Teórico	14	Primera Apelación	En revisión

Ilustración 16. Listado Solicitudes Apelación (Consulta)

- b) Una vez en el formulario de solicitud se puede consultar toda la información de la apelación y resultado de la apelación.

UNIVERSIDAD DE COSTA RICA

Menú Principal

- ▶ I Etapa
- ▶ II Etapa
- ▶ Seguridad
- ▶ Salir

Solicitud Apelación

Concepto Examen Teórico
Pregunta 14

Enunciado:
¿Cuál es el enunciado correcto respecto al cáncer de tiroides?

1. El cáncer folicular constituye el 40% y la sobrevida a 5 años es del 35%.
2. El cáncer folicular constituye el 40% y la sobrevida a 5 años es del 35%. El cáncer folicular constituye el 40% y la sobrevida a 5 años es del 35%.
3. El cáncer de células de Hürthle constituye el 5% con una sobrevida a 10 años del 40%.
4. El cáncer de células de Hürthle constituye el 25% con una sobrevida a 10 años del 50%.
5. El cáncer anaplásico constituye el 20% y la sobrevida a 5 años es del 30%.

Respuesta Aspirante 1 Respuesta(s) Correcta 2

Información de Trámite

Justificación de la apelación de Examen Teórico

Justificación

Bibliografía Definida

Descripción	Número(s) de página
Paris E., Sánchez I., Beltramo D. & Copto, A. (2013). Meneghello Pediatría. Editorial Médica Panamericana	12

Resultado Apelación

Estado Revisión En revisión

Observaciones

Regresar

Ilustración 17. Formulario solicitud apelación (Consulta)



**UNIVERSIDAD DE COSTA RICA
PROGRAMA DE POSGRADO EN ESPECIALIDADES MÉDICAS
PROCESO DE SELECCIÓN Y ADMISIÓN 2015- 2016
I RESULTADOS PROVISIONALES II ETAPA**

1. NO SE BRINDARÁ INFORMACIÓN TELEFÓNICA RESPECTO A LAS NOTAS
 2. El “Primer Resultado Provisional de la II Convocatoria de la Segunda Etapa 2015-2016” podrá ser consultado en el sitio web <http://ingresoppem.ucr.ac.cr> las notas obtenidas se presentan en una escala de 0 a 10.
 3. En el sitio web <http://ingresoppem.ucr.ac.cr> se visualizará el desglose obtenido en los rubros que componen el curriculum de la segunda etapa, en el mismo podrá efectuar la revisión de los ítems del examen teórico, examen de desarrollo, examen oral o práctico (según sea el caso) en los que no obtuvo el puntaje máximo. Si desea presentar una primera apelación podrá realizarlo en el sitio web ya citado del lunes 16 de mayo a partir de las 7:00 a.m. al 22 de mayo del 2016 hasta las 3:00 p.m.(durante este periodo el sistema funcionará 24 horas).
 4. En el anexo No. 1, se adjunta una “Guía Rápida” sobre el uso del sistema, le solicitamos leerlo detalladamente a fin de evitar inconvenientes en el uso.
 5. La publicación de los II Resultados Provisionales de la II Etapa será el 03 de junio
-