

Principales resultados de evaluación 2016



Al 07 de Marzo 2017



Resultados



	N° de Centros	Informes enviados	Porcentaje de envío	Nota Promedio
Centros Médicos de Referencia Nacional	3	2	67%	75
Centros Especializados	9	5	56%	77
Hospitales Regionales	7	1	14%	90
Hospitales Periféricos	13	4	31%	88
CAIS	4	1	25%	83
Región Central Sur	29	22	76%	84
Región Central Norte	29	19	66%	86
Región Brunca	6	4	67%	90
Región Huetar Atlántica	7	6	86%	79
Región Huetar Norte	8	3	38%	76
Región Chorotega	12	5	42%	82
Región Pacifico Central	13	8	62%	80
TOTAL	140	80	57%	82

Resultados



Porcentaje de envío

■ Porcentaje de envío

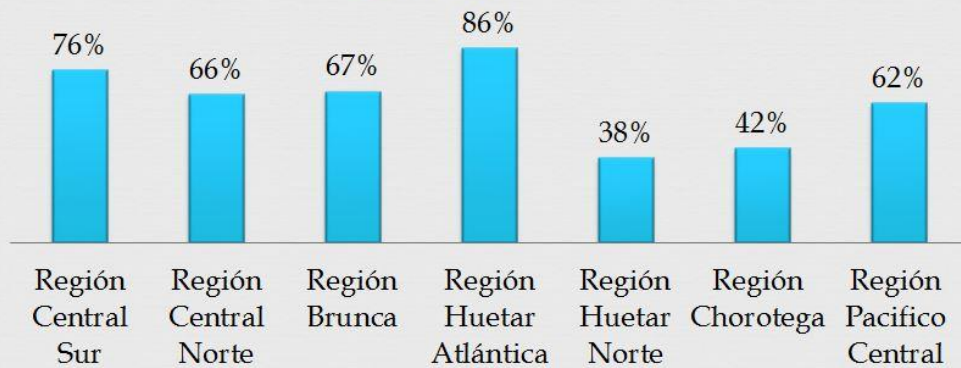


Resultados



Porcentaje de envío

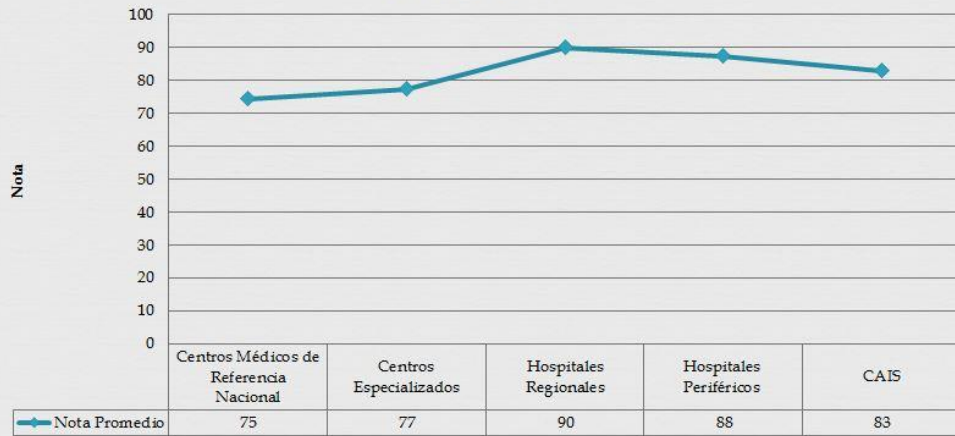
■ Porcentaje de envío



Resultados



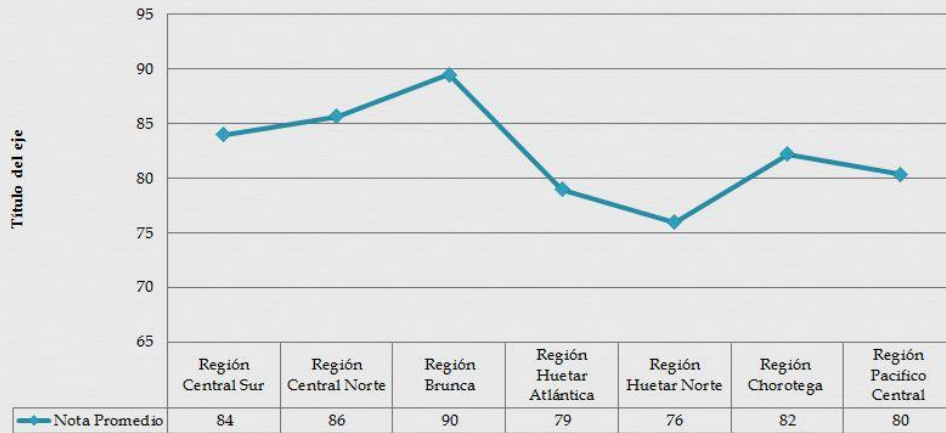
Nota Promedio



Resultados



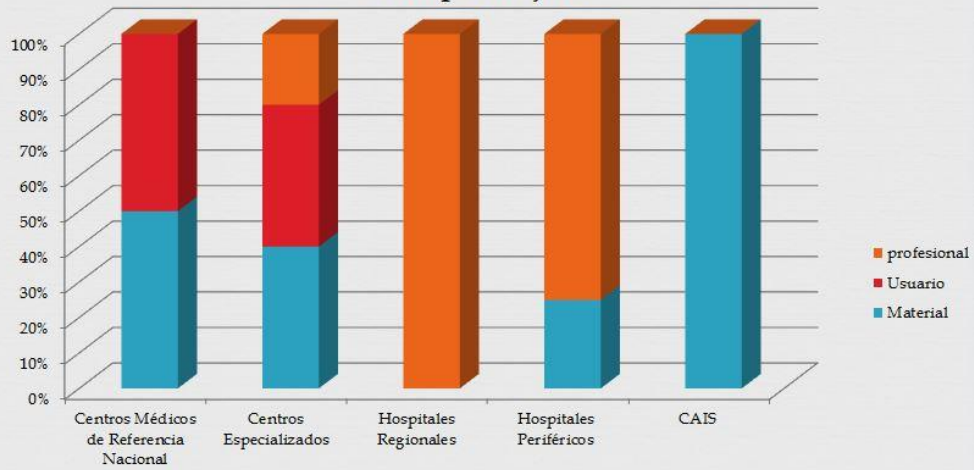
Nota Promedio



Resultados



Área por mejorar



Resultados



Área por mejorar

